

REPUBLIQUE FRANÇAISE

Communes - Ville de Bègles (1)
AGREGE AU BUDGET PRINCIPAL DE (2)

Numéro SIRET : 21330039500018

POSTE COMPTABLE : Trésorier de Pessac

M. 14

Budget primitif
voté par nature

BUDGET : Budget principal BE1 (3)

ANNEE 2023

(1) Indiquer la nature juridique et le nom de la collectivité ou de l'établissement (commune, CCAS, EPCI, syndicat mixte, etc).

(2) A renseigner uniquement pour les budgets annexes.

(3) Indiquer le budget concerné : budget principal ou libellé du budget annexe.

Sommaire

I - Informations générales (6)

A - Informations statistiques, fiscales et financières	4
B - Modalités de vote du budget	5

II - Présentation générale du budget

A1 - Vue d'ensemble - Sections	6
A2 - Vue d'ensemble - Section de fonctionnement - Chapitres	7
A3 - Vue d'ensemble - Section d'investissement - Chapitres	9
B1 - Balance générale du budget - Dépenses	11
B2 - Balance générale du budget - Recettes	13

III - Vote du budget

A1 - Section de fonctionnement - Détail des dépenses	15
A2 - Section de fonctionnement - Détail des recettes	18
B1 - Section d'investissement - Détail des dépenses	20
B2 - Section d'investissement - Détail des recettes	22
B3 - Opérations d'équipement - Détail des chapitres et articles	24

IV - Annexes (7)

A - Eléments du bilan

A1 - Présentation croisée par fonction (1)	25
A1.1 - Présentation croisée par fonction - Détail fonctionnement	29
A1.2 - Présentation croisée par fonction - Détail investissement	48
A2.1 - Etat de la dette - Détail des crédits de trésorerie	78
A2.2 - Etat de la dette - Répartition par nature de dette	79
A2.3 - Etat de la dette - Répartition des emprunts par structure de taux	83
A2.4 - Etat de la dette - Typologie de la répartition de l'encours	84
A2.5 - Etat de la dette - Détail des opérations de couverture	85
A2.6 - Etat de la dette - Dette pour financer l'emprunt d'un autre organisme	87
A2.7 - Etat de la dette - Autres dettes	88
A3 - Méthodes utilisées pour les amortissements	89
A4 - Etat des provisions	90
A5 - Etalement des provisions	91
A6.1 - Equilibre des opérations financières - Dépenses	92
A6.2 - Equilibre des opérations financières - Recettes	93
A7.1.1 - Etats des dépenses et recettes des services d'eau et d'assainissement - Fonctionnement (2)	Sans Objet
A7.1.2 - Etats des dépenses et recettes des services d'eau et d'assainissement - Investissement (2)	Sans Objet
A7.2.1 - Etats de la répartition de la TEOM - Fonctionnement (3)	Sans Objet
A7.2.2 - Etats de la répartition de la TEOM - Investissement (3)	Sans Objet
A8 - Etat des charges transférées	95
A9 - Détail des opérations pour le compte de tiers	96

B - Engagements hors bilan

B1.1 - Etat des emprunts garantis par la commune ou l'établissement (4)	98
B1.2 - Calcul du ratio d'endettement relatif aux garanties d'emprunt	101
B1.3 - Etat des contrats de crédit-bail	102
B1.4 - Etat des contrats de partenariat public-privé	103
B1.5 - Etat des autres engagements donnés	104
B1.6 - Etat des engagements reçus	105
B1.7 - Subventions versées dans le cadre du vote du budget (5)	106
B2.1 - Etat des autorisations de programme et des crédits de paiement afférents	109
B2.2 - Etat des autorisations d'engagement et des crédits de paiement afférents	110
B3 - Emploi des recettes grevées d'une affectation spéciale	111

C - Autres éléments d'informations

C1 - Etat du personnel	112
C2 - Liste des organismes dans lesquels a été pris un engagement financier (4)	117
C3.1 - Liste des organismes de regroupement auxquels adhère la commune ou l'établissement	119
C3.2 - Liste des établissements publics créés	120
C3.3 - Liste des services individualisés dans un budget annexe	121
C3.4 - Liste des services assujettis à la TVA et non érigés en budget annexe	122

D - Décision en matière de taux de contributions directes - Arrêté et signatures

D1 - Décision en matière de taux de contributions directes	123
--	-----

- (1) Cette présentation est obligatoire pour les communes de 3 500 habitants et plus (art. L. 2312-3 du CGCT), les groupements comprenant au moins une commune de 3 500 habitants et plus (art. R. 5211-14 du CGCT) et leurs établissements publics. Elle n'a cependant pas à être produite par les services et activité unique érigés en établissement public ou budget annexe. Les autres communes et établissements peuvent les présenter de manière facultative.
- (2) Cet état ne peut être produit que par les communes dont la population est inférieure à 500 habitants et qui gèrent les services de distribution de l'eau potable et d'assainissement sous forme de régie simple sans budget annexe (art. L. 2221-11 du CGCT).
- (3) Cet état est obligatoirement produit par les communes et groupements de communes de 10 000 habitants et plus ayant institué la TEOM et assurant au moins la collecte des déchets ménagers (art. L. 2313-1 du CGCT).
- (4) Ces états ne sont obligatoires que pour les communes de 3 500 habitants et plus (art. L. 2313-1 du CGCT), les groupements comprenant au moins une commune de 3 500 habitants et plus (art. L. 5211-36 du CGCT, art. L. 5711-1 du CGCT) et leurs établissements publics.
- (5) Si la commune ou l'établissement décide d'attribuer des subventions dans le cadre du budget dans les conditions décrites à l'article L. 2311-7 du CGCT.
- (6) Les associations syndicales autorisées doivent utiliser leur état particulier « *Informations générales* » annexé à l'arrêté n° NOR : INTB1237402A, relatif au cadre budgétaire et comptable applicable aux associations syndicales autorisées.
- (7) Les associations syndicales autorisées remplissent et joignent uniquement les états qui les concernent au titre de l'exercice et au titre du détail des comptes de bilan.

Préciser, pour chaque annexe, si l'état est sans objet le cas échéant.

Code INSEE 39	Ville de Bègles Budget principal BE1	BP 2023
-------------------------	---	--------------------------

I – INFORMATIONS GENERALES	I
INFORMATIONS STATISTIQUES, FISCALES ET FINANCIERES	A

Informations statistiques	Valeurs
Population totale (colonne h du recensement INSEE) :	30890
Nombre de résidences secondaires (article R. 2313-1 <i>in fine</i>) :	281
Nom de l'EPCI à fiscalité propre auquel la commune adhère :	
Bordeaux Métropole	

Potentiel fiscal et financier (1)		Valeurs par hab. (population DGF)	Moyennes nationales du potentiel financier par habitants de la strate
Fiscal	Financier		
35763664	38106435	1141,879438	1219,53

Informations financières – ratios (2)		Valeurs	Moyennes nationales de la strate (3) DGCL 2021
1	Dépenses réelles de fonctionnement/population	1328,62	1232
2	Produit des impositions directes/population	873,79	686
3	Recettes réelles de fonctionnement/population	1334,36	1440
4	Dépenses d'équipement brut/population	330,86	317
5	Encours de dette/population	162,67	1006
6	DGF/population	114,18	201
7	Dépenses de personnel/dépenses réelles de fonctionnement (2)	47,07 %	62,30 %
8	Dépenses de fonct. et remb. dette en capital/recettes réelles de fonct. (2)	102,17 %	92,60%
9	Dépenses d'équipement brut/recettes réelles de fonctionnement (2)	24,80 %	22%
10	Encours de la dette/recettes réelles de fonctionnement (2)	12,19 %	69,90 %

Dans l'ensemble des tableaux, les cases grisées ne doivent pas être remplies.

(1) Il s'agit du potentiel fiscal et du potentiel financier définis à l'article L. 2334-4 du code général des collectivités territoriales qui figurent sur la fiche de répartition de la DGF de l'exercice N-1 établie sur la base des informations N-2 (transmise par les services préfectoraux).

(2) Les ratios 1 à 6 sont obligatoires pour les communes de 3 500 habitants et plus et leurs établissements publics administratifs ainsi que pour les EPCI dotés d'une fiscalité propre comprenant au moins une commune de 3 500 habitants et plus.

Les ratios 7 à 10 sont obligatoires pour les communes de 10 000 habitants et plus et leurs établissements publics administratifs ainsi que pour les EPCI dotés d'une fiscalité propre comprenant au moins une commune de 10 000 habitants et plus (cf. articles L. 2313-1, L. 2313-2, R. 2313-1, R. 2313-2 et R. 5211-15 du CGCT). Pour les caisses des écoles, les EPCI non dotés d'une fiscalité propre et les syndicats mixtes associant exclusivement des communes et des EPCI, il conviendra d'appliquer les ratios prévus respectivement par les articles R. 2313-7, R. 5211-15 et R. 5711-3 du CGCT.

(3) Il convient d'indiquer les moyennes de la catégorie de l'organisme en cause (commune, communauté urbaine, communauté d'agglomération, ...) et les sources d'où sont tirées les informations (statistiques de la direction générale des collectivités locales ou de la direction générale de la comptabilité publique). Il s'agit des moyennes de la dernière année connue.

I – INFORMATIONS GENERALES	I
MODALITES DE VOTE DU BUDGET	B

I – L'assemblée délibérante a voté le présent budget par nature :

- au niveau (1) du chapitre pour la section de fonctionnement,
- au niveau (1) du chapitre pour la section d'investissement.
 - sans (2) les chapitres « opérations d'équipement » de l'état III B 3.
 - sans (3) vote formel sur chacun des chapitres.

La liste des articles spécialisés sur lesquels l'ordonnateur ne peut procéder à des virements d'article à article est la suivante :

II – En l'absence de mention au paragraphe I ci-dessus, le budget est réputé voté par chapitre, et, en section d'investissement, sans chapitre de dépense « opération d'équipement ».

III – Les provisions sont (4) semi-budgétaires (pas d'inscriptions en recettes de la section d'investissement) .

IV – La comparaison avec le budget précédent (cf. colonne « Pour mémoire ») s'effectue par rapport à la colonne du budget (5) primitif de l'exercice précédent.

V – Le présent budget a été voté (6) avec reprise des résultats de l'exercice N-1 après le vote du compte administratif N-1.

(1) A compléter par « du chapitre » ou « de l'article ».

(2) Indiquer « avec » ou « sans » les chapitres opérations d'équipement.

(3) Indiquer « avec » ou « sans » vote formel.

(4) A compléter par un seul des deux choix suivants :

- semi-budgétaires (pas d'inscription en recette de la section d'investissement),
- budgétaires (délibération n° du).

(5) Indiquer « primitif de l'exercice précédent » ou « cumulé de l'exercice précédent ».

(6) A compléter par un seul des trois choix suivants :

- sans reprise des résultats de l'exercice N-1,
- avec reprise des résultats de l'exercice N-1 après le vote du compte administratif N-1,
- avec reprise anticipée des résultats de l'exercice N-1.

II – PRESENTATION GENERALE DU BUDGET	II
VUE D'ENSEMBLE	A1

FONCTIONNEMENT

		DEPENSES DE LA SECTION DE FONCTIONNEMENT	RECETTES DE LA SECTION DE FONCTIONNEMENT
V	O		
T	E		
	CREDITS DE FONCTIONNEMENT VOTES AU TITRE DU PRESENT BUDGET (1)	54 368 720,48	42 327 906,62

+

+

+

R	E		
P	R		
O	S		
	RESTES A REALISER (R.A.R) DE L'EXERCICE PRECEDENT (2)	0,00	0,00
	002 RESULTAT DE FONCTIONNEMENT REPORTE (2)	(si déficit) 0,00	(si excédent) 12 040 813,86

=

=

=

TOTAL DE LA SECTION DE FONCTIONNEMENT (3)	54 368 720,48	54 368 720,48
--	---------------	---------------

INVESTISSEMENT

		DEPENSES DE LA SECTION D'INVESTISSEMENT	RECETTES DE LA SECTION D'INVESTISSEMENT
V	O		
T	E		
	CREDITS D'INVESTISSEMENT (1) VOTES AU TITRE DU PRESENT BUDGET (y compris le compte 1068)	15 909 636,96	21 055 560,92

+

+

+

R	E		
P	R		
O	S		
	RESTES A REALISER (R.A.R) DE L'EXERCICE PRECEDENT (2)	2 161 597,46	6 306,28
	001 SOLDE D'EXECUTION DE LA SECTION D'INVESTISSEMENT REPORTE (2)	(si solde négatif) 2 990 632,78	(si solde positif) 0,00

=

=

=

TOTAL DE LA SECTION D'INVESTISSEMENT (3)	21 061 867,20	21 061 867,20
---	---------------	---------------

TOTAL

TOTAL DU BUDGET (3)	75 430 587,68	75 430 587,68
----------------------------	---------------	---------------

(1) Au budget primitif, les crédits votés correspondent aux crédits votés lors de cette étape budgétaire. De même, pour les décisions modificatives et le budget supplémentaire, les crédits votés correspondent aux crédits votés lors de l'étape budgétaire sans sommation avec ceux antérieurement votés lors du même exercice.

(2) A servir uniquement en cas de reprise des résultats de l'exercice précédent, soit après le vote du compte administratif, soit en cas de reprise anticipée des résultats.

Les restes à réaliser de la section de fonctionnement correspondent en dépenses, aux dépenses engagées non mandatées et non rattachées telles qu'elles ressortent de la comptabilité des engagements et en recettes, aux recettes certaines n'ayant pas donné lieu à l'émission d'un titre et non rattachées (R. 2311-11 du CGCT).

Les restes à réaliser de la section d'investissement correspondent en dépenses, aux dépenses engagées non mandatées au 31/12 de l'exercice précédent telles qu'elles ressortent de la comptabilité des engagements et aux recettes certaines n'ayant pas donné lieu à l'émission d'un titre au 31/12 de l'exercice précédent (R. 2311-11 du CGCT).

(3) Total de la section de fonctionnement = RAR + résultat reporté + crédits de fonctionnement votés.

Total de la section d'investissement = RAR + solde d'exécution reporté + crédits d'investissement votés.

Total du budget = Total de la section de fonctionnement + Total de la section d'investissement.

II - PRESENTATION GENERALE DU BUDGET	II
SECTION DE FONCTIONNEMENT – CHAPITRES	A2

DEPENSES DE FONCTIONNEMENT

Chap.	Libellé	Pour mémoire budget précédent (1)	Restes à réaliser N-1 (2)	Propositions nouvelles	VOTE (3)	TOTAL (= RAR + vote)
011	Charges à caractère général	6 177 574,99	0,00	8 514 863,67	8 514 863,67	8 514 863,67
012	Charges de personnel, frais assimilés	18 696 602,00	0,00	19 317 884,64	19 317 884,64	19 317 884,64
014	Atténuations de produits	5 880 500,00	0,00	5 945 638,00	5 945 638,00	5 945 638,00
65	Autres charges de gestion courante	5 260 983,26	0,00	5 051 498,10	5 051 498,10	5 051 498,10
656	Frais fonctionnement des groupes d'élus	0,00	0,00	0,00	0,00	0,00
Total des dépenses de gestion courante		36 015 660,25	0,00	38 829 884,41	38 829 884,41	38 829 884,41
66	Charges financières	245 103,21	0,00	199 810,11	199 810,11	199 810,11
67	Charges exceptionnelles	19 222,00	0,00	131 340,00	131 340,00	131 340,00
68	Dotations provisions semi-budgétaires (4)	0,00		30 000,00	30 000,00	30 000,00
022	Dépenses imprévues	2 510 000,00		1 850 000,00	1 850 000,00	1 850 000,00
Total des dépenses réelles de fonctionnement		38 789 985,46	0,00	41 041 034,52	41 041 034,52	41 041 034,52
023	Virement à la section d'investissement (5)	12 400 000,00		11 550 000,00	11 550 000,00	11 550 000,00
042	Opérat° ordre transfert entre sections (5)	1 619 406,00		1 777 685,96	1 777 685,96	1 777 685,96
043	Opérat° ordre intérieur de la section (5)	0,00		0,00	0,00	0,00
Total des dépenses d'ordre de fonctionnement		14 019 406,00		13 327 685,96	13 327 685,96	13 327 685,96
TOTAL		52 809 391,46	0,00	54 368 720,48	54 368 720,48	54 368 720,48

+

D 002 RESULTAT REPORTE OU ANTICIPE (2)	0,00
---	-------------

=

TOTAL DES DEPENSES DE FONCTIONNEMENT CUMULEES	54 368 720,48
--	----------------------

RECETTES DE FONCTIONNEMENT

Chap.	Libellé	Pour mémoire budget précédent (1)	Restes à réaliser N-1 (2)	Propositions nouvelles	VOTE (3)	TOTAL (= RAR + vote)
013	Atténuations de charges	53 000,00	0,00	50 000,00	50 000,00	50 000,00
70	Produits services, domaine et ventes div	3 094 704,00	0,00	3 204 415,00	3 204 415,00	3 204 415,00
73	Impôts et taxes	28 456 717,00	0,00	31 203 877,00	31 203 877,00	31 203 877,00
74	Dotations et participations	6 325 414,00	0,00	6 492 499,80	6 492 499,80	6 492 499,80
75	Autres produits de gestion courante	204 853,00	0,00	215 738,00	215 738,00	215 738,00
Total des recettes de gestion courante		38 134 688,00	0,00	41 166 529,80	41 166 529,80	41 166 529,80
76	Produits financiers	0,00	0,00	0,00	0,00	0,00
77	Produits exceptionnels	60 000,00	0,00	22 000,00	22 000,00	22 000,00
78	Reprises provisions semi-budgétaires (4)	0,00		30 000,00	30 000,00	30 000,00
Total des recettes réelles de fonctionnement		38 194 688,00	0,00	41 218 529,80	41 218 529,80	41 218 529,80
042	Opérat° ordre transfert entre sections (5)	1 096 766,00		1 109 376,82	1 109 376,82	1 109 376,82
043	Opérat° ordre intérieur de la section (5)	0,00		0,00	0,00	0,00
Total des recettes d'ordre de fonctionnement		1 096 766,00		1 109 376,82	1 109 376,82	1 109 376,82
TOTAL		39 291 454,00	0,00	42 327 906,62	42 327 906,62	42 327 906,62

+

R 002 RESULTAT REPORTE OU ANTICIPE (2)	12 040 813,86
---	----------------------

=

TOTAL DES RECETTES DE FONCTIONNEMENT CUMULEES	54 368 720,48
--	----------------------

Pour information :

AUTOFINANCEMENT PREVISIONNEL DÉGAGÉ AU PROFIT DE LA SECTION D'INVESTISSEMENT (6)	12 218 309,14
---	----------------------

Il s'agit, pour un budget voté en équilibre, des ressources propres correspondant à l'excédent des recettes réelles de fonctionnement sur les dépenses réelles de fonctionnement. Il sert à financer le remboursement du capital de la dette et les nouveaux investissements de la commune ou de l'établissement.

(1) Cf. Modalités de vote I-B.

(2) Inscrire en cas de reprise des résultats de l'exercice précédent (après vote du compte administratif) ou si reprise anticipée des résultats.

(3) Le vote de l'organe délibérant porte uniquement sur les propositions nouvelles.

Ville de Bègles - Budget principal BE1 - BP - 2023

(4) Si la commune ou l'établissement applique le régime des provisions semi-budgétaires.

(5) $DF\ 023 = RI\ 021$; $DI\ 040 = RF\ 042$; $RI\ 040 = DF\ 042$; $DI\ 041 = RI\ 041$; $DF\ 043 = RF\ 043$.

(6) Solde de l'opération $DF\ 023 + DF\ 042 - RF\ 042$ ou solde de l'opération $RI\ 021 + RI\ 040 - DI\ 040$.

II – PRESENTATION GENERALE DU BUDGET	II
SECTION D'INVESTISSEMENT – CHAPITRES	A3

DEPENSES D'INVESTISSEMENT

Chap.	Libellé	Pour mémoire budget précédent (1)	Restes à réaliser N-1 (2)	Propositions nouvelles	VOTE (3)	TOTAL (= RAR + vote)
010	Stocks (5)	0,00	0,00	0,00	0,00	0,00
20	Immobilisations incorporelles (sauf 204)	616 266,64	222 557,74	112 300,00	112 300,00	334 857,74
204	Subventions d'équipement versées	1 330 504,00	0,00	1 323 566,00	1 323 566,00	1 323 566,00
21	Immobilisations corporelles	6 752 228,54	1 631 555,14	4 756 394,14	4 756 394,14	6 387 949,28
22	Immobilisations reçues en affectation (6)	0,00	0,00	0,00	0,00	0,00
23	Immobilisations en cours	636 062,55	301 178,30	3 988 000,00	3 988 000,00	4 289 178,30
	Total des opérations d'équipement	0,00	0,00	0,00	0,00	0,00
	Total des dépenses d'équipement	9 335 061,73	2 155 291,18	10 180 260,14	10 180 260,14	12 335 551,32
10	Dotations, fonds divers et réserves	0,00	0,00	0,00	0,00	0,00
13	Subventions d'investissement	0,00	0,00	0,00	0,00	0,00
16	Emprunts et dettes assimilées	1 050 000,00	0,00	1 070 000,00	1 070 000,00	1 070 000,00
18	Compte de liaison : affectat° (BA,régie) (7)	0,00	0,00	0,00	0,00	0,00
26	Participat° et créances rattachées	0,00	0,00	0,00	0,00	0,00
27	Autres immobilisations financières	6 400 000,00	0,00	3 000 000,00	3 000 000,00	3 000 000,00
020	Dépenses imprévues	700 000,00	0,00	470 000,00	470 000,00	470 000,00
	Total des dépenses financières	8 150 000,00	0,00	4 540 000,00	4 540 000,00	4 540 000,00
45...	Total des opé. pour compte de tiers (8)	35 000,00	6 306,28	40 000,00	40 000,00	46 306,28
	Total des dépenses réelles d'investissement	17 520 061,73	2 161 597,46	14 760 260,14	14 760 260,14	16 921 857,60
040	Opérat° ordre transfert entre sections (4)	1 096 766,00	0,00	1 109 376,82	1 109 376,82	1 109 376,82
041	Opérations patrimoniales (4)	40 000,00	0,00	40 000,00	40 000,00	40 000,00
	Total des dépenses d'ordre d'investissement	1 136 766,00	0,00	1 149 376,82	1 149 376,82	1 149 376,82
	TOTAL	18 656 827,73	2 161 597,46	15 909 636,96	15 909 636,96	18 071 234,42

+

D 001 SOLDE D'EXECUTION NEGATIF REPORTE OU ANTICIPE (2)	2 990 632,78
--	---------------------

=

TOTAL DES DEPENSES D'INVESTISSEMENT CUMULEES	21 061 867,20
---	----------------------

RECETTES D'INVESTISSEMENT

Chap.	Libellé	Pour mémoire budget précédent (1)	Restes à réaliser N-1 (2)	Propositions nouvelles	VOTE (3)	TOTAL (= RAR + vote)
010	Stocks (5)	0,00	0,00	0,00	0,00	0,00
13	Subventions d'investissement (hors 138)	740 050,00	0,00	260 000,00	260 000,00	260 000,00
16	Emprunts et dettes assimilées (hors165)	0,00	0,00	0,00	0,00	0,00
20	Immobilisations incorporelles (sauf 204)	0,00	0,00	0,00	0,00	0,00
204	Subventions d'équipement versées	0,00	0,00	0,00	0,00	0,00
21	Immobilisations corporelles	0,00	0,00	0,00	0,00	0,00
22	Immobilisations reçues en affectation (6)	0,00	0,00	0,00	0,00	0,00
23	Immobilisations en cours	0,00	0,00	0,00	0,00	0,00
	Total des recettes d'équipement	740 050,00	0,00	260 000,00	260 000,00	260 000,00
10	Dotations, fonds divers et réserves (hors 1068)	1 040 000,00	0,00	1 049 951,00	1 049 951,00	1 049 951,00
1068	Excédents de fonctionnement capitalisés (9)	4 431 549,77	0,00	5 145 923,96	5 145 923,96	5 145 923,96
138	Autres subvent° invest. non transf.	0,00	0,00	0,00	0,00	0,00
165	Dépôts et cautionnements reçus	0,00	0,00	0,00	0,00	0,00
18	Compte de liaison : affectat° (BA,régie) (7)	0,00	0,00	0,00	0,00	0,00
26	Participat° et créances rattachées	0,00	0,00	0,00	0,00	0,00
27	Autres immobilisations financières	0,00	0,00	0,00	0,00	0,00
024	Produits des cessions d'immobilisations	935 000,00	0,00	1 192 000,00	1 192 000,00	1 192 000,00
	Total des recettes financières	6 406 549,77	0,00	7 387 874,96	7 387 874,96	7 387 874,96
45...	Total des opé. pour le compte de tiers (8)	73 981,00	6 306,28	40 000,00	40 000,00	46 306,28
	Total des recettes réelles d'investissement	7 220 580,77	6 306,28	7 687 874,96	7 687 874,96	7 694 181,24
021	Virement de la sect° de fonctionnement (4)	12 400 000,00	0,00	11 550 000,00	11 550 000,00	11 550 000,00
040	Opérat° ordre transfert entre sections (4)	1 619 406,00	0,00	1 777 685,96	1 777 685,96	1 777 685,96
041	Opérations patrimoniales (4)	40 000,00	0,00	40 000,00	40 000,00	40 000,00
	Total des recettes d'ordre d'investissement	14 059 406,00	0,00	13 367 685,96	13 367 685,96	13 367 685,96

Ville de Bègles - Budget principal BE1 - BP - 2023

Chap.	Libellé	Pour mémoire budget précédent (1)	Restes à réaliser N-1 (2)	Propositions nouvelles	VOTE (3)	TOTAL (= RAR + vote)
	TOTAL	21 279 986,77	6 306,28	21 055 560,92	21 055 560,92	21 061 867,20

+

R 001 SOLDE D'EXECUTION POSITIF REPORTE OU ANTICIPE (2)	0,00
--	-------------

=

TOTAL DES RECETTES D'INVESTISSEMENT CUMULEES	21 061 867,20
---	----------------------

Pour information :

Il s'agit, pour un budget voté en équilibre, des ressources propres correspondant à l'excédent des recettes réelles de fonctionnement sur les dépenses réelles de fonctionnement. Il sert à financer le remboursement du capital de la dette et les nouveaux investissements de la commune ou de l'établissement.

AUTOFINANCEMENT PREVISIONNEL DÉGAGÉ PAR LA SECTION DE FONCTIONNEMENT (10)	12 218 309,14
--	----------------------

(1) Cf. Modalités de vote I-B.

(2) Inscrire en cas de reprise des résultats de l'exercice précédent (après vote du compte administratif) ou si reprise anticipée des résultats.

(3) Le vote de l'organe délibérant porte uniquement sur les propositions nouvelles.

(4) *DF 023 = RI 021 ; DI 040 = RF 042 ; RI 040 = DF 042 ; DI 041 = RI 041 ; DF 043 = RF 043.*

(5) A servir uniquement dans le cadre d'un suivi des stocks selon la méthode de l'inventaire permanent simplifié autorisée pour les seules opérations d'aménagements (lotissement, ZAC...) par ailleurs retracées dans le cadre de budgets annexes.

(6) En dépenses, le chapitre 22 retrace les travaux d'investissement réalisés sur les biens reçus en affectation. En recette, il retrace, le cas échéant, l'annulation de tels travaux effectués sur un exercice antérieur.

(7) A servir uniquement lorsque la commune ou l'établissement effectue une dotation initiale en espèces au profit d'un service public non personnalisé qu'elle ou qu'il crée.

(8) Seul le total des opérations pour compte de tiers figure sur cet état (voir le détail Annexe IV A9).

(9) Le compte 1068 n'est pas un chapitre mais un article du chapitre 10.

(10) Solde de l'opération *DF 023 + DF 042 – RF 042* ou solde de l'opération *RI 021+ RI 040 – DI 040*.

II – PRESENTATION GENERALE DU BUDGET	II
BALANCE GENERALE DU BUDGET	B1

1 – DEPENSES (du présent budget + restes à réaliser)

	FONCTIONNEMENT	Opérations réelles (1)	Opérations d'ordre (2)	TOTAL
011	Charges à caractère général	8 514 863,67		8 514 863,67
012	Charges de personnel, frais assimilés	19 317 884,64		19 317 884,64
014	Atténuations de produits	5 945 638,00		5 945 638,00
60	<i>Achats et variation des stocks (3)</i>		0,00	0,00
65	Autres charges de gestion courante	5 051 498,10		5 051 498,10
656	Frais fonctionnement des groupes d'élus (4)	0,00		0,00
66	Charges financières	199 810,11	0,00	199 810,11
67	Charges exceptionnelles	131 340,00	0,00	131 340,00
68	Dot. aux amortissements et provisions	30 000,00	1 777 685,96	1 807 685,96
71	<i>Production stockée (ou déstockage) (3)</i>		0,00	0,00
022	Dépenses imprévues	1 850 000,00		1 850 000,00
023	<i>Virement à la section d'investissement</i>		11 550 000,00	11 550 000,00
Dépenses de fonctionnement – Total		41 041 034,52	13 327 685,96	54 368 720,48

+

D 002 RESULTAT REPORTE OU ANTICIPE	0,00
---	-------------

=

TOTAL DES DEPENSES DE FONCTIONNEMENT CUMULEES	54 368 720,48
--	----------------------

	INVESTISSEMENT	Opérations réelles (1)	Opérations d'ordre (2)	TOTAL
10	Dotations, fonds divers et réserves	0,00	0,00	0,00
13	Subventions d'investissement	0,00	0,00	0,00
15	<i>Provisions pour risques et charges (5)</i>		0,00	0,00
16	Emprunts et dettes assimilées (sauf 1688 non budgétaire)	1 070 000,00	0,00	1 070 000,00
18	Compte de liaison : affectat° (BA,régie)	(8) 0,00		0,00
	Total des opérations d'équipement	0,00		0,00
198	<i>Neutral. amort. subv. équip. versées</i>		1 109 376,82	1 109 376,82
20	Immobilisations incorporelles(sauf 204) (6)	334 857,74	0,00	334 857,74
204	Subventions d'équipement versées	1 323 566,00	0,00	1 323 566,00
21	Immobilisations corporelles (6)	6 387 949,28	0,00	6 387 949,28
22	Immobilisations reçues en affectation (6)	(9) 0,00	0,00	0,00
23	Immobilisations en cours (6)	4 289 178,30	40 000,00	4 329 178,30
26	Participations et créances rattachées	0,00	0,00	0,00
27	Autres immobilisations financières	3 000 000,00	0,00	3 000 000,00
28	<i>Amortissement des immobilisations (reprises)</i>		0,00	0,00
29	<i>Prov. pour dépréciat° immobilisations (5)</i>		0,00	0,00
39	<i>Prov. dépréciat° des stocks et en-cours (5)</i>		0,00	0,00
45...	Total des opérations pour compte de tiers (7)	46 306,28	0,00	46 306,28
481	<i>Charges à rép. sur plusieurs exercices</i>		0,00	0,00
49	<i>Prov. dépréc. comptes de tiers (5)</i>		0,00	0,00
59	<i>Prov. dépréc. comptes financiers (5)</i>		0,00	0,00
3...	Stocks	0,00	0,00	0,00
020	Dépenses imprévues	470 000,00		470 000,00
Dépenses d'investissement – Total		16 921 857,60	1 149 376,82	18 071 234,42

+

D 001 SOLDE D'EXECUTION NEGATIF REPORTE OU ANTICIPE	2 990 632,78
--	---------------------

=

TOTAL DES DEPENSES D'INVESTISSEMENT CUMULEES	21 061 867,20
---	----------------------

- (1) Y compris les opérations relatives au rattachement des charges et des produits et les opérations d'ordre semi-budgétaires.
- (2) Voir liste des opérations d'ordre.
- (3) Permet de retracer des opérations particulières telles que les opérations de stocks liées à la tenue d'un inventaire permanent simplifié.
- (4) Communes, communautés d'agglomération et communautés urbaines de plus de 100 000 habitants.
- (5) Si la commune ou l'établissement applique le régime des provisions budgétaires.
- (6) Hors chapitres « opérations d'équipement ».
- (7) Seul le total des opérations pour compte de tiers figure sur cet état (voir le détail Annexe IV A9).
- (8) A servir uniquement lorsque la commune ou l'établissement effectue une dotation initiale en espèces au profit d'un service public non personnalisé qu'elle ou qu'il crée.
- (9) En dépenses, le chapitre 22 retrace les travaux d'investissement réalisés sur les biens reçus en affectation. En recette, il retrace, le cas échéant, l'annulation de tels travaux effectués sur un exercice antérieur.

II – PRESENTATION GENERALE DU BUDGET	II
BALANCE GENERALE DU BUDGET	B2

2 – RECETTES (du présent budget + restes à réaliser)

	FONCTIONNEMENT	Opérations réelles (1)	Opérations d'ordre (2)	TOTAL
013	Atténuations de charges	50 000,00		50 000,00
60	<i>Achats et variation des stocks (3)</i>		0,00	0,00
70	Produits services, domaine et ventes div	3 204 415,00		3 204 415,00
71	<i>Production stockée (ou déstockage)</i>		0,00	0,00
72	<i>Production immobilisée</i>		0,00	0,00
73	Impôts et taxes	31 203 877,00		31 203 877,00
74	Dotations et participations	6 492 499,80		6 492 499,80
75	Autres produits de gestion courante	215 738,00	0,00	215 738,00
76	Produits financiers	0,00	0,00	0,00
77	Produits exceptionnels	22 000,00	1 109 376,82	1 131 376,82
78	Reprise sur amortissements et provisions	30 000,00	0,00	30 000,00
79	<i>Transferts de charges</i>		0,00	0,00
Recettes de fonctionnement – Total		41 218 529,80	1 109 376,82	42 327 906,62

+

R 002 RESULTAT REPORTE OU ANTICIPE	12 040 813,86
---	----------------------

=

TOTAL DES RECETTES DE FONCTIONNEMENT CUMULEES	54 368 720,48
--	----------------------

	INVESTISSEMENT	Opérations réelles (1)	Opérations d'ordre (2)	TOTAL
10	Dotations, fonds divers et réserves (sauf 1068)	1 049 951,00	0,00	1 049 951,00
13	Subventions d'investissement	260 000,00	0,00	260 000,00
15	<i>Provisions pour risques et charges (4)</i>		0,00	0,00
16	Emprunts et dettes assimilées (sauf 1688 non budgétaires)	0,00	0,00	0,00
18	Compte de liaison : affectat° (BA,régie)	(6) 0,00		0,00
20	Immobilisations incorporelles (sauf 204)	0,00	0,00	0,00
204	Subventions d'équipement versées	0,00	0,00	0,00
21	Immobilisations corporelles	0,00	0,00	0,00
22	Immobilisations reçues en affectation	(7) 0,00	0,00	0,00
23	Immobilisations en cours	0,00	40 000,00	40 000,00
26	Participations et créances rattachées	0,00	0,00	0,00
27	Autres immobilisations financières	0,00	0,00	0,00
28	<i>Amortissement des immobilisations</i>		1 777 685,96	1 777 685,96
29	<i>Prov. pour dépréciat° immobilisations (4)</i>		0,00	0,00
39	<i>Prov. dépréciat° des stocks et en-cours (4)</i>		0,00	0,00
45...	Opérations pour compte de tiers (5)	46 306,28	0,00	46 306,28
481	<i>Charges à rép. sur plusieurs exercices</i>		0,00	0,00
49	<i>Prov. dépréc. comptes de tiers (4)</i>		0,00	0,00
59	<i>Prov. dépréc. comptes financiers (4)</i>		0,00	0,00
3...	Stocks	0,00	0,00	0,00
021	<i>Virement de la sect° de fonctionnement</i>		11 550 000,00	11 550 000,00
024	Produits des cessions d'immobilisations	1 192 000,00		1 192 000,00
Recettes d'investissement – Total		2 548 257,28	13 367 685,96	15 915 943,24

+

R 001 SOLDE D'EXECUTION POSITIF REPORTE OU ANTICIPE	0,00
--	-------------

+

AFFECTATION AU COMPTE 1068	5 145 923,96
-----------------------------------	---------------------

=

TOTAL DES RECETTES D'INVESTISSEMENT CUMULEES	21 061 867,20
---	----------------------

- (1) Y compris les opérations relatives au rattachement des charges et des produits et les opérations d'ordre semi-budgétaires.
- (2) Voir liste des opérations d'ordre.
- (3) Permet de retracer des opérations particulières telles que les opérations de stocks liées à la tenue d'un inventaire permanent simplifié.
- (4) Si la commune ou l'établissement applique le régime des provisions budgétaires.
- (5) Seul le total des opérations pour compte de tiers figure sur cet état (voir le détail Annexe IV A9).
- (6) A servir uniquement lorsque la commune ou l'établissement effectue une dotation initiale en espèces au profit d'un service public non personnalisé qu'elle ou qu'il crée.
- (7) En dépenses, le chapitre 22 retrace les travaux d'investissement réalisés sur les biens reçus en affectation. En recette, il retrace, le cas échéant, l'annulation de tels travaux effectués sur un exercice antérieur.

III – VOTE DU BUDGET				III
SECTION DE FONCTIONNEMENT – DETAIL DES DEPENSES				A1
Chap / art (1)	Libellé (1)	Pour mémoire budget précédent (2)	Propositions nouvelles (3)	Vote (4)
011	Charges à caractère général	6 177 574.99	8 514 863.67	8 514 863.67
6042	Achats prestat° services (hors terrains)	89 495,00	94 860,00	94 860,00
60611	Eau et assainissement	130 000,00	139 000,00	139 000,00
60612	Energie - Electricité	1 244 490,29	3 789 936,00	3 789 936,00
60621	Combustibles	2 000,00	1 000,00	1 000,00
60623	Alimentation	962 510,00	1 154 782,00	1 154 782,00
60624	Produits de traitement	0,00	2 817,00	2 817,00
60628	Autres fournitures non stockées	63 972,00	41 973,00	41 973,00
60631	Fournitures d'entretien	181 748,00	182 200,00	182 200,00
60632	Fournitures de petit équipement	100 002,00	94 574,00	94 574,00
60636	Vêtements de travail	35 000,00	35 000,00	35 000,00
6064	Fournitures administratives	37 140,00	29 540,00	29 540,00
6065	Livres, disques, ... (médiathèque)	92 824,00	90 360,00	90 360,00
6067	Fournitures scolaires	59 233,00	61 550,00	61 550,00
6068	Autres matières et fournitures	132 697,00	126 746,02	126 746,02
611	Contrats de prestations de services	221 679,90	342 341,15	342 341,15
6132	Locations immobilières	41 792,00	81 880,00	81 880,00
6135	Locations mobilières	115 297,00	138 385,00	138 385,00
614	Charges locatives et de copropriété	25 925,00	20 040,00	20 040,00
61521	Entretien terrains	42 500,00	42 600,00	42 600,00
615221	Entretien, réparations bâtiments publics	19 500,00	22 465,00	22 465,00
61558	Entretien autres biens mobiliers	51 530,00	49 833,00	49 833,00
6156	Maintenance	36 031,80	33 650,00	33 650,00
6161	Multirisques	60 000,00	68 000,00	68 000,00
617	Etudes et recherches	155 900,00	84 975,00	84 975,00
6182	Documentation générale et technique	55 790,00	43 905,00	43 905,00
6184	Versements à des organismes de formation	60 900,00	45 000,00	45 000,00
6185	Frais de colloques et de séminaires	8 000,00	10 000,00	10 000,00
6188	Autres frais divers	118 947,00	119 165,50	119 165,50
6226	Honoraires	35 300,00	26 900,00	26 900,00
6227	Frais d'actes et de contentieux	21 000,00	21 000,00	21 000,00
6228	Divers	348 628,00	294 777,00	294 777,00
6231	Annonces et insertions	10 500,00	10 000,00	10 000,00
6232	Fêtes et cérémonies	74 000,00	43 155,00	43 155,00
6236	Catalogues et imprimés	116 540,00	118 326,00	118 326,00
6237	Publications	22 000,00	22 100,00	22 100,00
6238	Divers	54 700,00	58 100,00	58 100,00
6241	Transports de biens	10 350,00	15 450,00	15 450,00
6247	Transports collectifs	25 150,00	24 750,00	24 750,00
6251	Voyages et déplacements	6 000,00	5 000,00	5 000,00
6256	Missions	4 000,00	5 000,00	5 000,00
6257	Réceptions	25 300,00	24 920,00	24 920,00
6261	Frais d'affranchissement	82 450,00	74 750,00	74 750,00
6262	Frais de télécommunications	5 600,00	2 500,00	2 500,00
627	Services bancaires et assimilés	2 050,00	4 050,00	4 050,00
6281	Concours divers (cotisations)	44 340,00	49 040,00	49 040,00
6283	Frais de nettoyage des locaux	231 620,00	36 651,00	36 651,00
62876	Remb. frais à un GFP de rattachement	288 353,00	0,00	0,00
6288	Autres services extérieurs	420 330,00	520 643,00	520 643,00
63512	Taxes foncières	111 160,00	116 550,00	116 550,00
63513	Autres impôts locaux	1 000,00	2 000,00	2 000,00
6354	Droits d'enregistrement et de timbre	100,00	100,00	100,00
6358	Autres droits	500,00	200,00	200,00
637	Autres impôts, taxes (autres organismes)	91 700,00	92 324,00	92 324,00
012	Charges de personnel, frais assimilés	18 696 602.00	19 317 884.64	19 317 884.64
6215	Personnel affecté par CL de rattachement	59 000,00	37 000,00	37 000,00
6218	Autre personnel extérieur	30 000,00	30 000,00	30 000,00
6331	Versement mobilité	215 683,00	223 166,04	223 166,04
6332	Cotisations versées au F.N.A.L.	53 927,00	55 792,78	55 792,78
6336	Cotisations CNFPT et CDGFPT	117 083,00	116 812,20	116 812,20
64111	Rémunération principale titulaires	7 677 978,99	8 254 341,41	8 254 341,41
64112	NBI, SFT, indemnité résidence	237 108,04	243 061,03	243 061,03
64114	Personnel titulaire - Indemnité inflat°	30 900,00	0,00	0,00
64118	Autres indemnités titulaires	2 068 661,00	2 135 503,19	2 135 503,19
64131	Rémunérations non tit.	3 073 247,00	2 916 790,82	2 916 790,82
64134	Personnel non tit. - Indemnité inflat°	10 300,00	0,00	0,00
64164	Emplois d'insertion - indemnité inflat°	800,00	0,00	0,00
64168	Autres emplois d'insertion	65 832,00	71 585,69	71 585,69
6417	Rémunérations des apprentis	0,00	18 863,37	18 863,37

Chap / art (1)	Libellé (1)	Pour mémoire budget précédent (2)	Propositions nouvelles (3)	Vote (4)
64171	Apprentis - rémunérations	11 000,00	0,00	0,00
64172	Apprentis - indemnité inflation	100,00	0,00	0,00
6451	Cotisations à l'U.R.S.S.A.F.	2 112 366,00	2 153 157,20	2 153 157,20
6453	Cotisations aux caisses de retraites	2 675 123,00	2 809 668,89	2 809 668,89
6454	Cotisations aux A.S.S.E.D.I.C.	122 419,00	115 002,09	115 002,09
6456	Versement au F.N.C. supplément familial	15 000,00	6 000,00	6 000,00
6472	Prestations familiales directes	13 000,00	13 000,00	13 000,00
6475	Médecine du travail, pharmacie	47 000,00	45 000,00	45 000,00
6478	Autres charges sociales diverses	6 000,00	6 000,00	6 000,00
6488	Autres charges	54 073,97	67 139,93	67 139,93
014	Atténuations de produits	5 880 500,00	5 945 638,00	5 945 638,00
7391178	Autres restitut° dégrèvt contrib. direct	9 000,00	0,00	0,00
739211	Attributions de compensation	5 648 000,00	5 732 138,00	5 732 138,00
739221	FNGIR	13 500,00	13 500,00	13 500,00
739223	Fonds péréquation ress. com. et intercom	210 000,00	200 000,00	200 000,00
65	Autres charges de gestion courante	5 260 983,26	5 051 498,10	5 051 498,10
6518	Autres	0,00	1 400,00	1 400,00
6531	Indemnités	340 000,00	310 000,00	310 000,00
6532	Frais de mission	18 000,00	16 000,00	16 000,00
6533	Cotisations de retraite	35 000,00	26 000,00	26 000,00
6534	Cotis. de sécurité sociale - part patron	18 000,00	23 000,00	23 000,00
6535	Formation	12 000,00	7 000,00	7 000,00
65371	Compensations pour formation	0,00	3 000,00	3 000,00
6541	Créances admises en non-valeur	3 851,00	0,00	0,00
6542	Créances éteintes	21 401,00	0,00	0,00
65548	Autres contributions	13 000,00	14 000,00	14 000,00
657351	Subv. fonct. GFP de rattachement	6 500,00	8 600,00	8 600,00
657362	Subv. fonct. CCAS	1 320 000,00	1 330 000,00	1 330 000,00
65737	Autres établissements publics locaux	780 400,00	780 000,00	780 000,00
6574	Subv. fonct. Associat°, personnes privée	2 666 686,26	2 509 888,10	2 509 888,10
65888	Autres	26 145,00	22 610,00	22 610,00
656	Frais fonctionnement des groupes d'élus	0,00	0,00	0,00
TOTAL = DEPENSES DE GESTION DES SERVICES (a) = (011 + 012 + 014 + 65 + 656)		36 015 660,25	38 829 884,41	38 829 884,41
66	Charges financières (b)	245 103,21	199 810,11	199 810,11
66111	Intérêts réglés à l'échéance	250 000,00	205 000,00	205 000,00
66112	Intérêts - Rattachement des ICNE	-9 396,79	-9 689,89	-9 689,89
6688	Autres	4 500,00	4 500,00	4 500,00
67	Charges exceptionnelles (c)	19 222,00	131 340,00	131 340,00
6711	Intérêts moratoires, pénalités / marché	50,00	0,00	0,00
6714	Bourses et prix	1 600,00	1 600,00	1 600,00
6718	Autres charges exceptionnelles gestion	200,00	200,00	200,00
673	Titres annulés (sur exercices antérieurs)	1 122,00	1 500,00	1 500,00
6745	Subv. aux personnes de droit privé	1 250,00	10 000,00	10 000,00
6748	Autres subventions exceptionnelles	0,00	0,00	0,00
678	Autres charges exceptionnelles	15 000,00	118 040,00	118 040,00
68	Dotations provisions semi-budgétaires (d) (6)	0,00	30 000,00	30 000,00
6817	Dot. prov. dépréc. actifs circulants	0,00	30 000,00	30 000,00
022	Dépenses imprévues (e)	2 510 000,00	1 850 000,00	1 850 000,00
TOTAL DES DEPENSES REELLES = a + b + c + d + e		38 789 985,46	41 041 034,52	41 041 034,52
023	Virement à la section d'investissement	12 400 000,00	11 550 000,00	11 550 000,00
042	Opérat° ordre transfert entre sections (7) (8) (9)	1 619 406,00	1 777 685,96	1 777 685,96
6811	Dot. amort. et prov. Immos incorporelles	1 619 406,00	1 777 685,96	1 777 685,96
TOTAL DES PRELEVEMENTS AU PROFIT DE LA SECTION D'INVESTISSEMENT		14 019 406,00	13 327 685,96	13 327 685,96
043	Opérat° ordre intérieur de la section (10)	0,00	0,00	0,00
TOTAL DES DEPENSES D'ORDRE		14 019 406,00	13 327 685,96	13 327 685,96
TOTAL DES DEPENSES DE FONCTIONNEMENT DE L'EXERCICE (= Total des opérations réelles et d'ordre)		52 809 391,46	54 368 720,48	54 368 720,48

+

RESTES A REALISER N-1 (11)	0,00
-----------------------------------	-------------

+

D 002 RESULTAT REPORTE OU ANTICIPE (11)	0,00
--	-------------

=

TOTAL DES DEPENSES DE FONCTIONNEMENT CUMULEES	54 368 720,48
--	----------------------

Détail du calcul des ICNE au compte 66112 (5)

Montant des ICNE de l'exercice	31 705,27
Montant des ICNE de l'exercice N-1	41 395,16
= Différence ICNE N – ICNE N-1	-9 689,89

- (1) Détailler les chapitres budgétaires par article conformément au plan de comptes appliqué par la commune ou l'établissement.
- (2) Cf. Modalités de vote I-B.
- (3) Hors restes à réaliser.
- (4) Le vote de l'organe délibérant porte uniquement sur les propositions nouvelles.
- (5) Si le mandatement des ICNE de l'exercice est inférieur au montant de l'exercice N-1, le montant du compte 66112 sera négatif.
- (6) Si la commune ou l'établissement applique le régime des provisions semi-budgétaires.
- (7) Cf. définitions du chapitre des opérations d'ordre, *DF 042 = RI 040*.
- (8) Aucune prévision budgétaire ne doit figurer aux articles 675 et 676 (cf. chapitre 024 « produit des cessions d'immobilisation »).
- (9) Le compte 6815 peut figurer dans le détail du chapitre 042 si la commune ou l'établissement applique le régime des provisions budgétaires.
- (10) Chapitre destiné à retracer les opérations particulières telles que les opérations de stocks ou liées à la tenue d'un inventaire permanent simplifié.
- (11) Inscrive en cas de reprise des résultats de l'exercice précédent (après vote du compte administratif ou si reprise anticipée des résultats).

III – VOTE DU BUDGET				III
SECTION DE FONCTIONNEMENT – DETAIL DES RECETTES				A2
Chap / art(1)	Libellé (1)	Pour mémoire budget précédent (2)	Propositions nouvelles (3)	Vote (4)
013	Atténuations de charges	53 000,00	50 000,00	50 000,00
6419	Remboursements rémunérations personnel	0,00	40 000,00	40 000,00
6459	Rembourst charges SS et prévoyance	53 000,00	10 000,00	10 000,00
70	Produits services, domaine et ventes div	3 094 704,00	3 204 415,00	3 204 415,00
70311	Concessions cimetières (produit net)	30 000,00	30 000,00	30 000,00
70321	Stationnement et location voie publique	0,00	5 000,00	5 000,00
70323	Redev. occupat° domaine public communal	100 000,00	100 000,00	100 000,00
7035	Locations de droits de chasse et pêche	300,00	300,00	300,00
7062	Redevances services à caractère culturel	70 700,00	69 300,00	69 300,00
70631	Redevances services à caractère sportif	0,00	0,00	0,00
7066	Redevances services à caractère social	221 000,00	241 000,00	241 000,00
7067	Redev. services périscolaires et enseign	295 482,00	343 162,00	343 162,00
70688	Autres prestations de services	1 308 628,00	1 454 653,00	1 454 653,00
70841	Mise à dispo personnel B.A. , régies	350 000,00	360 000,00	360 000,00
70848	Mise à dispo personnel autres organismes	690 000,00	600 000,00	600 000,00
70873	Remb. frais par les C.C.A.S.	10 418,00	0,00	0,00
70876	Remb. frais par le GFP de rattachement	0,00	0,00	0,00
70878	Remb. frais par d'autres redevables	16 676,00	0,00	0,00
7088	Produits activités annexes (abonnements)	1 500,00	1 000,00	1 000,00
73	Impôts et taxes	28 456 717,00	31 203 877,00	31 203 877,00
73111	Impôts directs locaux	24 340 000,00	26 991 526,00	26 991 526,00
7318	Autres impôts locaux ou assimilés	0,00	0,00	0,00
73212	Dotation de solidarité communautaire	1 446 667,00	1 518 851,00	1 518 851,00
73221	FNGIR	13 500,00	13 500,00	13 500,00
73223	Fonds péréquation ress. com. et intercom	204 000,00	200 000,00	200 000,00
7336	Droits de place	20 150,00	20 000,00	20 000,00
7343	Taxes sur les pylônes électriques	2 400,00	0,00	0,00
7351	Taxe consommation finale d'électricité	530 000,00	560 000,00	560 000,00
7368	Taxes locales sur la publicité extérieur	300 000,00	300 000,00	300 000,00
7381	Taxes additionnelles droits de mutation	1 600 000,00	1 600 000,00	1 600 000,00
74	Dotations et participations	6 325 414,00	6 492 499,80	6 492 499,80
7411	Dotation forfaitaire	2 409 237,00	2 567 064,00	2 567 064,00
74123	Dotation de solidarité urbaine	830 070,00	851 569,00	851 569,00
74127	Dotation nationale de péréquation	97 000,00	108 380,00	108 380,00
74718	Autres participations Etat	209 778,00	185 891,50	185 891,50
7473	Participat° Départements	20 506,00	33 506,00	33 506,00
74751	Participat° GFP de rattachement	15 800,00	15 000,00	15 000,00
7477	Participat° Budget communautaire et FS	10 000,00	0,00	0,00
7478	Participat° Autres organismes	1 747 723,00	1 780 589,30	1 780 589,30
7482	Compens. perte taxe add. droits mutation	0,00	0,00	0,00
74832	Attribution du fonds départemental TP	0,00	0,00	0,00
74834	Etat - Compens. exonérat° taxes foncière	930 000,00	860 000,00	860 000,00
7484	Dotation de recensement	5 300,00	5 500,00	5 500,00
7485	Dotation pour les titres sécurisés	20 000,00	20 000,00	20 000,00
7488	Autres attributions et participations	30 000,00	65 000,00	65 000,00
75	Autres produits de gestion courante	204 853,00	215 738,00	215 738,00
752	Revenus des immeubles	200 853,00	211 738,00	211 738,00
7588	Autres produits div. de gestion courante	4 000,00	4 000,00	4 000,00
TOTAL = RECETTES DE GESTION DES SERVICES (a) = 70 + 73 + 74 + 75 + 013		38 134 688,00	41 166 529,80	41 166 529,80
76	Produits financiers (b)	0,00	0,00	0,00
761	Produits de participations	0,00	0,00	0,00
77	Produits exceptionnels (c)	60 000,00	22 000,00	22 000,00
7713	Libéralités reçues	37 000,00	10 000,00	10 000,00
7718	Autres produits except. opérat° gestion	0,00	0,00	0,00
773	Mandats annulés (exercices antérieurs)	0,00	0,00	0,00
7788	Produits exceptionnels divers	23 000,00	12 000,00	12 000,00
78	Reprises provisions semi-budgétaires (d) (5)	0,00	30 000,00	30 000,00
7817	Rep. prov. dépréc. actifs circulants	0,00	30 000,00	30 000,00
TOTAL DES RECETTES REELLES = a+b+c+d		38 194 688,00	41 218 529,80	41 218 529,80
042	Opérat° ordre transfert entre sections (6) (7) (8)	1 096 766,00	1 109 376,82	1 109 376,82
7768	Neutral. amort. subv. équip. versées	1 096 766,00	1 109 376,82	1 109 376,82
043	Opérat° ordre intérieur de la section (9)	0,00	0,00	0,00
TOTAL DES RECETTES D'ORDRE		1 096 766,00	1 109 376,82	1 109 376,82

Chap / art(1)	Libellé (1)	Pour mémoire budget précédent (2)	Propositions nouvelles (3)	Vote (4)
	TOTAL DES RECETTES DE FONCTIONNEMENT DE L'EXERCICE (= Total des opérations réelles et d'ordre)	39 291 454,00	42 327 906,62	42 327 906,62

+

RESTES A REALISER N-1 (10)	0,00
-----------------------------------	-------------

+

R 002 RESULTAT REPORTE OU ANTICIPE (10)	12 040 813,86
--	----------------------

=

TOTAL DES RECETTES DE FONCTIONNEMENT CUMULEES	54 368 720,48
--	----------------------

Détail du calcul des ICNE au compte 7622

Montant des ICNE de l'exercice	0,00
Montant des ICNE de l'exercice N-1	0,00
= Différence ICNE N – ICNE N-1	0,00

(1) Détailler les chapitres budgétaires par article conformément au plan de comptes appliqué par la commune ou l'établissement.

(2) Cf. Modalités de vote I-B.

(3) Hors restes à réaliser.

(4) Le vote de l'assemblée porte uniquement sur les propositions nouvelles.

(5) Si la commune ou l'établissement applique le régime des provisions semi-budgétaires.

(6) Cf. définitions du chapitre des opérations d'ordre, *RF 042 = DI 040*.

(7) Aucune prévision budgétaire ne doit figurer aux articles 775 et 776 (cf. chapitre 024 « produit des cessions d'immobilisation »).

(8) Le compte 7815 peut figurer dans le détail du chapitre 042 si la commune ou l'établissement applique le régime des provisions budgétaires.

(9) Chapitre destiné à retracer les opérations particulières telles que les opérations de stocks ou liées à la tenue d'un inventaire permanent simplifié.

(10) Inscrire en cas de reprise des résultats de l'exercice précédent (après vote du compte administratif ou si reprise anticipée des résultats).

III – VOTE DU BUDGET				III
SECTION D'INVESTISSEMENT – DETAIL DES DEPENSES				B1
Chap / art (1)	Libellé (1)	Pour mémoire budget précédent (2)	Propositions nouvelles (3)	Vote (4)
010	Stocks	0,00	0,00	0,00
20	Immobilisations incorporelles (sauf opérations et 204)	616 266,64	112 300,00	112 300,00
2031	Frais d'études	596 266,64	43 000,00	43 000,00
2051	Concessions, droits similaires	20 000,00	69 300,00	69 300,00
204	Subventions d'équipement versées (hors opérations)	1 330 504,00	1 323 566,00	1 323 566,00
2041511	GFP rat : Bien mobilier, matériel	0,00	5 605,00	5 605,00
2041513	GFP rat : Projet infrastructure	24 205,00	0,00	0,00
204173	Autres EPL : Proj infrastruct. int. Nat.	453 000,00	453 000,00	453 000,00
2046	Attrib. de compensation d'investissement	853 299,00	864 961,00	864 961,00
21	Immobilisations corporelles (hors opérations)	6 752 228,54	4 756 394,14	4 756 394,14
2111	Terrains nus	0,00	322 000,00	322 000,00
2112	Terrains de voirie	249 078,23	0,00	0,00
2113	Terrains aménagés autres que voirie	293 992,45	0,00	0,00
2115	Terrains bâtis	570 000,00	701 000,00	701 000,00
2116	Cimetières	8 500,00	0,00	0,00
2121	Plantations d'arbres et d'arbustes	234 137,32	0,00	0,00
2128	Autres agencements et aménagements	622 227,90	185 000,00	185 000,00
21311	Hôtel de ville	174 558,34	0,00	0,00
21312	Bâtiments scolaires	128 707,79	0,00	0,00
21316	Equipements du cimetière	15 000,00	0,00	0,00
21318	Autres bâtiments publics	400 470,72	0,00	0,00
2135	Installations générales, agencements	2 634 566,61	2 434 000,00	2 434 000,00
2145	Construct° sol autrui - Installat° généré.	0,00	500,00	500,00
2148	Construct° sol autrui - Autres construct	120 437,47	0,00	0,00
2151	Réseaux de voirie	25 000,00	25 000,00	25 000,00
2152	Installations de voirie	227 195,42	146 000,00	146 000,00
21533	Réseaux câblés	101 000,00	170 000,00	170 000,00
21534	Réseaux d'électrification	82 834,03	0,00	0,00
21538	Autres réseaux	315 000,00	350 000,00	350 000,00
21568	Autres matériels, outillages incendie	3 522,43	4 500,00	4 500,00
2158	Autres inst., matériel, outill. techniques	80 690,20	36 411,00	36 411,00
2161	Oeuvres et objets d'art	4 121,00	32 951,00	32 951,00
2181	Installat° générales, agencements	0,00	0,00	0,00
2182	Matériel de transport	2 000,00	1 500,00	1 500,00
2183	Matériel de bureau et informatique	1 359,99	5 300,00	5 300,00
2184	Mobilier	166 548,69	103 509,14	103 509,14
2188	Autres immobilisations corporelles	291 279,95	238 723,00	238 723,00
22	Immobilisations reçues en affectation (hors opérations)	0,00	0,00	0,00
23	Immobilisations en cours (hors opérations)	636 062,55	3 988 000,00	3 988 000,00
2312	Agencements et aménagements de terrains	290 000,00	990 000,00	990 000,00
2313	Constructions	136 062,55	2 763 000,00	2 763 000,00
2315	Installat°, matériel et outillage techni	210 000,00	235 000,00	235 000,00
237	Avances versées commandes immo. corpo.	0,00	0,00	0,00
Total des dépenses d'équipement		9 335 061,73	10 180 260,14	10 180 260,14
10	Dotations, fonds divers et réserves	0,00	0,00	0,00
13	Subventions d'investissement	0,00	0,00	0,00
16	Emprunts et dettes assimilées	1 050 000,00	1 070 000,00	1 070 000,00
1641	Emprunts en euros	1 050 000,00	1 070 000,00	1 070 000,00
165	Dépôts et cautionnements reçus	0,00	0,00	0,00
18	Compte de liaison : affectat° (BA,régie)	0,00	0,00	0,00
26	Participat° et créances rattachées	0,00	0,00	0,00
27	Autres immobilisations financières	6 400 000,00	3 000 000,00	3 000 000,00
272	Titres immobilisés (droits de créance)	6 400 000,00	3 000 000,00	3 000 000,00
020	Dépenses imprévues	700 000,00	470 000,00	470 000,00
Total des dépenses financières		8 150 000,00	4 540 000,00	4 540 000,00
454107	Travaux effectués d'office pour le compte de tiers (6)	35 000,00	40 000,00	40 000,00
454109	Travaux effectués d'office pour le compte de tiers (6)	0,00	0,00	0,00
454110	Travaux effectués d'office pour le compte de tiers (6)	0,00	0,00	0,00
454111	Travaux effectués d'office pour le compte de tiers (6)	0,00	0,00	0,00
Total des dépenses d'opérations pour compte de tiers		35 000,00	40 000,00	40 000,00
TOTAL DEPENSES REELLES		17 520 061,73	14 760 260,14	14 760 260,14
040	Opérat° ordre transfert entre sections (7)	1 096 766,00	1 109 376,82	1 109 376,82
	Reprises sur autofinancement antérieur (8)	1 096 766,00	1 109 376,82	1 109 376,82
198	Neutral. amort. subv. équip. versées	1 096 766,00	1 109 376,82	1 109 376,82

Chap / art (1)	Libellé (1)	Pour mémoire budget précédent (2)	Propositions nouvelles (3)	Vote (4)
	Charges transférées (9)	0,00	0,00	0,00
041	Opérations patrimoniales (10)	40 000,00	40 000,00	40 000,00
2051	Concessions, droits similaires	0,00	0,00	0,00
2313	Constructions	40 000,00	40 000,00	40 000,00
TOTAL DEPENSES D'ORDRE		1 136 766,00	1 149 376,82	1 149 376,82
TOTAL DES DEPENSES D'INVESTISSEMENT DE L'EXERCICE (= Total des dépenses réelles et d'ordre)		18 656 827,73	15 909 636,96	15 909 636,96

+

RESTES A REALISER N-1 (11)	2 161 597,46
-----------------------------------	---------------------

+

D 001 SOLDE D'EXECUTION NEGATIF REPORTE OU ANTICIPE (11)	2 990 632,78
---	---------------------

=

TOTAL DES DEPENSES D'INVESTISSEMENT CUMULEES	21 061 867,20
---	----------------------

(1) Détailler les chapitres budgétaires par article conformément au plan de comptes appliqué par la commune ou l'établissement.

(2) Cf. Modalités de vote, I-B.

(3) Hors restes à réaliser.

(4) Le vote de l'organe délibérant porte uniquement sur les propositions nouvelles.

(5) Voir état III B 3 pour le détail des opérations d'équipement.

(6) Voir annexe IV A 9 pour le détail des opérations pour compte de tiers.

(7) Cf. définitions du chapitre des opérations d'ordre, *DI 040 = RF 042*.

(8) Les comptes 15, 29, 39, 49 et 59 peuvent figurer dans le détail du chapitre 040 si la commune ou l'établissement applique le régime des provisions budgétaires.

(9) Aucune prévision budgétaire ne doit figurer à l'article 192 (cf. chapitre 024 « produit des cessions d'immobilisation »).

(10) Cf. définitions du chapitre des opérations d'ordre, *DI 041 = RI 041*.

(11) Inscire en cas de reprise des résultats de l'exercice précédent (après vote du compte administratif ou si reprise anticipée des résultats).

III – VOTE DU BUDGET				III
SECTION D'INVESTISSEMENT – DETAIL DES RECETTES				B2
Chap / art (1)	Libellé (1)	Pour mémoire budget précédent (2)	Propositions nouvelles (3)	Vote (4)
010	Stocks	0,00	0,00	0,00
13	Subventions d'investissement (hors 138)	740 050,00	260 000,00	260 000,00
1321	Subv. non transf. Etat, établ. nationaux	56 500,00	50 000,00	50 000,00
1323	Subv. non transf. Départements	15 000,00	0,00	0,00
13246	Attrib. de compensation d'investissement	0,00	0,00	0,00
13251	Subv. non transf. GFP de rattachement	81,00	0,00	0,00
1327	Subv. non transf. Budget communautaire	418 469,00	0,00	0,00
1328	Autres subventions d'équip. non transf.	250 000,00	210 000,00	210 000,00
16	Emprunts et dettes assimilées (hors 165)	0,00	0,00	0,00
20	Immobilisations incorporelles (sauf 204)	0,00	0,00	0,00
204	Subventions d'équipement versées	0,00	0,00	0,00
21	Immobilisations corporelles	0,00	0,00	0,00
21312	Bâtiments scolaires	0,00	0,00	0,00
22	Immobilisations reçues en affectation	0,00	0,00	0,00
23	Immobilisations en cours	0,00	0,00	0,00
Total des recettes d'équipement		740 050,00	260 000,00	260 000,00
10	Dotations, fonds divers et réserves	5 471 549,77	6 195 874,96	6 195 874,96
10222	FCTVA	650 000,00	432 000,00	432 000,00
10223	TLE	280 000,00	0,00	0,00
10226	Taxe d'aménagement	0,00	480 000,00	480 000,00
10228	Autres fonds	110 000,00	115 000,00	115 000,00
10251	Dons et legs en capital	0,00	22 951,00	22 951,00
1068	Excédents de fonctionnement capitalisés	4 431 549,77	5 145 923,96	5 145 923,96
138	Autres subvent° invest. non transf.	0,00	0,00	0,00
165	Dépôts et cautionnements reçus	0,00	0,00	0,00
18	Compte de liaison : affectat° (BA,régie)	0,00	0,00	0,00
26	Participat° et créances rattachées	0,00	0,00	0,00
27	Autres immobilisations financières	0,00	0,00	0,00
024	Produits des cessions d'immobilisations	935 000,00	1 192 000,00	1 192 000,00
Total des recettes financières		6 406 549,77	7 387 874,96	7 387 874,96
454202	Travaux effectués d'office pour le compte de tiers (5)	38 981,00	0,00	0,00
454207	Travaux effectués d'office pour le compte de tiers (5)	35 000,00	40 000,00	40 000,00
454209	Travaux effectués d'office pour le compte de tiers (5)	0,00	0,00	0,00
454210	Travaux effectués d'office pour le compte de tiers (5)	0,00	0,00	0,00
454211	Travaux effectués d'office pour le compte de tiers (5)	0,00	0,00	0,00
Total des recettes d'opérations pour compte de tiers		73 981,00	40 000,00	40 000,00
TOTAL RECETTES REELLES		7 220 580,77	7 687 874,96	7 687 874,96
021	Virement de la sect° de fonctionnement	12 400 000,00	11 550 000,00	11 550 000,00
040	Opérat° ordre transfert entre sections (6) (7) (8)	1 619 406,00	1 777 685,96	1 777 685,96
28031	Frais d'études	18 477,00	30 517,00	30 517,00
2804122	Subv.Régions : Bâtiments, installations	6 497,00	6 497,00	6 497,00
28041511	GFP rat : Bien mobilier, matériel	0,00	5 605,00	5 605,00
28041513	GFP rat : Projet infrastructure	12 895,00	12 895,00	12 895,00
28041642	IC : Bâtiments, installations	9 550,00	9 550,00	9 550,00
2804173	Autres EPL : Proj infrastruct. int. Nat.	77 242,00	77 242,00	77 242,00
280421	Privé : Bien mobilier, matériel	12 520,00	7 860,30	7 860,30
2804412	Sub nat org pub - Bâtiments, installat°	124 763,00	124 766,52	124 766,52
28046	Attributions compensation investissement	853 299,00	864 961,00	864 961,00
28051	Concessions et droits similaires	52,00	10 088,00	10 088,00
28121	Plantations d'arbres et d'arbustes	6 868,00	109 906,19	109 906,19
281568	Autres matériels, outillages incendie	38,00	185,20	185,20
28158	Autres installat°, matériel et outillage	47 664,00	57 813,65	57 813,65
28182	Matériel de transport	48 206,00	44 629,77	44 629,77
28183	Matériel de bureau et informatique	1 038,00	2 628,41	2 628,41
28184	Mobilier	91 509,00	131 028,87	131 028,87
28188	Autres immo. corporelles	308 788,00	281 512,05	281 512,05
TOTAL DES PRELEVEMENTS PROVENANT DE LA SECTION DE FONCTIONNEMENT		14 019 406,00	13 327 685,96	13 327 685,96
041	Opérations patrimoniales (9)	40 000,00	40 000,00	40 000,00
237	Avances versées commandes immo. corpo.	0,00	0,00	0,00
238	Avances versées commandes immo. incorp.	40 000,00	40 000,00	40 000,00

Chap / art (1)	Libellé (1)	Pour mémoire budget précédent (2)	Propositions nouvelles (3)	Vote (4)
TOTAL RECETTES D'ORDRE		14 059 406,00	13 367 685,96	13 367 685,96
TOTAL DES RECETTES D'INVESTISSEMENT DE L'EXERCICE (= Total des recettes réelles et d'ordre)		21 279 986,77	21 055 560,92	21 055 560,92
				+
			RESTES A REALISER N-1 (10)	6 306,28
				+
			R 001 SOLDE D'EXECUTION POSITIF REPORTE OU ANTICIPE (10)	0,00
				=
			TOTAL DES RECETTES D'INVESTISSEMENT CUMULEES	21 061 867,20

(1) Détailler les chapitres budgétaires par article conformément au plan de comptes appliqué par la commune ou l'établissement.

(2) Cf. Modalités de vote, I-B.

(3) Hors restes à réaliser.

(4) Le vote de l'organe délibérant porte uniquement sur les propositions nouvelles.

(5) Voir annexe IV-A9 pour le détail des opérations pour compte de tiers.

(6) Cf. définitions du chapitre des opérations d'ordre, RI 040 = DF 042.

(7) Aucune prévision budgétaire ne doit figurer à l'article 192 (cf. chapitre 024 « produit des cessions d'immobilisations »).

(8) Les comptes 15, 29, 39, 49 et 59 peuvent figurer dans le détail du chapitre 040 si la commune ou l'établissement applique le régime des provisions budgétaires.

(9) Cf. définitions du chapitre des opérations d'ordre, DJ 041 = RI 041.

(10) Inscrire en cas de reprise des résultats de l'exercice précédent (après vote du compte administratif ou si reprise anticipée des résultats).

III – VOTE DU BUDGET	III
DETAIL DES CHAPITRES D'OPERATION D'EQUIPEMENT	B3

Cet état ne contient pas d'information.

IV – ANNEXES

PRESENTATION CROISEE PAR FONCTION – VUE D'ENSEMBLE (1)

**IV
A1**

Libellé	01 Opérations non ventilables	0 Services généraux administrat* publiques	1 Sécurité et salubrité publiques	2 Enseignement - Formation	3 Culture	4 Sport et jeunesse	5 Interventions sociales et santé	6 Famille	7 Logement	8 Aménagt et services urbains, environnem	9 Action économique	TOTAL
---------	--	--	--	----------------------------------	--------------	---------------------------	--	--------------	---------------	--	---------------------------	-------

INVESTISSEMENT

DEPENSES

Dépenses réelles	5 410 566	1 963 113	45 000	2 584 408	493 781	753 500	2 500	157 592	0	3 329 800	20 000	14 760 260
- Equipements municipaux (2)		1 963 113	5 000	2 584 408	493 781	753 500	2 500	157 592	0	2 876 800	20 000	8 856 694
- Equip. non municipaux (c/204) (3)		0	0	0	0	0	0	0	0	453 000	0	1 323 566
- Opérations financières	5 410 566											5 410 566
Dépenses d'ordre	1 149 377											1 149 377
Total dépenses de l'exercice	6 559 943	1 963 113	45 000	2 584 408	493 781	753 500	2 500	157 592	0	3 329 800	20 000	15 909 637
RAR N-1 et reports	2 990 633	397 423	9 376	377 818	68 497	217 857	3 847	189 522	0	897 258	0	5 152 230
Total cumulé dépenses d'investissement	9 550 576	2 360 536	54 376	2 962 226	562 278	971 358	6 347	347 114	0	4 227 058	20 000	21 061 867

RECETTES

Total recettes de l'exercice	20 732 610	0	40 000	0	22 951	0	0	260 000	0	0	0	21 055 561
RAR N-1 et reports	0	0	6 306	0	0	0	0	0	0	0	0	6 306
Total cumulé recettes d'investissement	20 732 610	0	46 306	0	22 951	0	0	260 000	0	0	0	21 061 867

FONCTIONNEMENT

DEPENSES

Total dépenses de l'exercice	21 349 634	11 486 325	473 450	8 136 249	2 637 091	3 332 642	2 155 750	2 415 433	20 000	1 402 925	959 222	54 368 720
RAR N-1 et reports	0	0	0	0	0	0	0	0	0	0	0	0
Total cumulé dépenses de fonctionnement	21 349 634	11 486 325	473 450	8 136 249	2 637 091	3 332 642	2 155 750	2 415 433	20 000	1 402 925	959 222	54 368 720

RECETTES

Total recettes de l'exercice	36 710 267	1 217 592	0	2 073 186	92 300	582 854	19 450	1 281 258	0	126 000	225 000	42 327 907
RAR N-1 et reports	12 040 814	0	0	0	0	0	0	0	0	0	0	12 040 814
Total cumulé recettes de fonctionnement	48 751 081	1 217 592	0	2 073 186	92 300	582 854	19 450	1 281 258	0	126 000	225 000	54 368 720

(1) La production de cet état est obligatoire pour les communes de 3 500 habitants et plus, les groupements comprenant au moins une telle commune, leurs établissements et services administratifs hormis les caisses des écoles et les services à activité unique érigés en établissement public ou budget annexe (L. 2312-3, R. 2311-1 et R. 2311-10). Dans les communes de 3 500 habitants et plus, le croisement par fonction est fait à un chiffre (correspondant à la fonction). Dans les communes de 10 000 habitants et plus, le croisement par fonction est fait au niveau le plus détaillé de la nomenclature fonctionnelle (sous-fonction ou rubrique). Les groupements et leurs établissements publics suivent les règles de production et de présentation applicable à la commune membre comptant le plus grand nombre d'habitants (articles L. 5211-14 + L. 5711-1 et R. 5711-2 du CGCT).

(2) Ou biens de la structure intercommunale.

(3) Ou biens ne relevant pas de la structure intercommunale.

IV – ANNEXES	IV
PRESENTATION CROISEE PAR FONCTION – VUE D'ENSEMBLE	A1

Art. (1)	Libellé	01 Opérations non ventilables	0 Services généraux administrat° publiques	1 Sécurité et salubrité publiques	2 Enseignement - Formation	3 Culture	4 Sport et jeunesse	5 Interventions sociales et santé	6 Famille	7 Logement	8 Aménagt et services urbains, environnem	9 Action économique	TOTAL
----------	---------	--	--	--	----------------------------------	--------------	---------------------------	--	--------------	---------------	--	---------------------------	-------

INVESTISSEMENT													
DEPENSES													
Total dépenses investissement		6 559 943	2 360 536	54 376	2 962 226	562 278	971 358	6 347	347 114	0	4 227 058	20 000	18 071 234
Dépenses réelles		5 410 566	2 360 536	54 376	2 962 226	562 278	971 358	6 347	347 114	0	4 227 058	20 000	16 921 858
010	Stocks	0	0	0	0	0	0	0	0	0	0	0	0
020	Dépenses imprévues	470 000	0	0	0	0	0	0	0	0	0	0	470 000
10	Dotations, fonds divers et réserves	0	0	0	0	0	0	0	0	0	0	0	0
13	Subventions d'investissement	0	0	0	0	0	0	0	0	0	0	0	0
16	Emprunts et dettes assimilées	1 070 000	0	0	0	0	0	0	0	0	0	0	1 070 000
18	Compte de liaison : affectat° (BA,régie)	0	0	0	0	0	0	0	0	0	0	0	0
20	Immobilisations incorporelles	0	130 467	0	92 442	25 169	66 780	0	0	0	20 000	0	334 858
204	Subventions d'équipement versées	870 566	0	0	0	0	0	0	0	0	453 000	0	1 323 566
21	Immobilisations corporelles	0	1 680 069	8 070	880 221	298 720	754 578	6 347	347 114	0	2 392 831	20 000	6 387 949
22	Immobilisations reçues en affectation	0	0	0	0	0	0	0	0	0	0	0	0
23	Immobilisations en cours	0	550 000	0	1 989 563	238 388	150 000	0	0	0	1 361 227	0	4 289 178
26	Participat° et créances rattachées	0	0	0	0	0	0	0	0	0	0	0	0
27	Autres immobilisations financières	3 000 000	0	0	0	0	0	0	0	0	0	0	3 000 000
Opérations d'équipement		0	0	0	0	0	0	0	0	0	0	0	0
Opérations pour compte de tiers		0	0	46 306	0	0	0	0	0	0	0	0	46 306
454107	Travaux effectués d'office pour le compte de tiers	0	0	40 000	0	0	0	0	0	0	0	0	40 000
454109	Travaux effectués d'office pour le compte de tiers	0	0	2 700	0	0	0	0	0	0	0	0	2 700
454110	Travaux effectués d'office pour le compte de tiers	0	0	3 606	0	0	0	0	0	0	0	0	3 606
<i>Dépenses d'ordre</i>		<i>1 149 377</i>	<i>0</i>	<i>0</i>	<i>0</i>	<i>0</i>	<i>0</i>	<i>0</i>	<i>0</i>	<i>0</i>	<i>0</i>	<i>0</i>	<i>1 149 377</i>
040	<i>Opérat° ordre transfert entre sections</i>	<i>1 109 377</i>	<i>0</i>	<i>0</i>	<i>0</i>	<i>0</i>	<i>0</i>	<i>0</i>	<i>0</i>	<i>0</i>	<i>0</i>	<i>0</i>	<i>1 109 377</i>
041	<i>Opérations patrimoniales</i>	<i>40 000</i>	<i>0</i>	<i>0</i>	<i>0</i>	<i>0</i>	<i>0</i>	<i>0</i>	<i>0</i>	<i>0</i>	<i>0</i>	<i>0</i>	<i>40 000</i>

RECETTES													
Total recettes investissement		20 732 610	0	46 306	0	22 951	0	0	260 000	0	0	0	21 061 867
Recettes réelles		7 364 924	0	46 306	0	22 951	0	0	260 000	0	0	0	7 694 181

Ville de Bègles - Budget principal BE1 - BP - 2023

Art. (1)	Libellé	01 Opérations non ventilables	0 Services généraux administrat° publiques	1 Sécurité et salubrité publiques	2 Enseignement - Formation	3 Culture	4 Sport et jeunesse	5 Interventions sociales et santé	6 Famille	7 Logement	8 Aménagt et services urbains, environnem	9 Action économique	TOTAL
010	Stocks	0	0	0	0	0	0	0	0	0	0	0	0
024	Produits des cessions d'immobilisations	1 192 000	0	0	0	0	0	0	0	0	0	0	1 192 000
10	Dotations, fonds divers et réserves	6 172 924	0	0	0	22 951	0	0	0	0	0	0	6 195 875
13	Subventions d'investissement	0	0	0	0	0	0	0	260 000	0	0	0	260 000
16	Emprunts et dettes assimilées	0	0	0	0	0	0	0	0	0	0	0	0
18	Compte de liaison : affectat° (BA,régie)	0	0	0	0	0	0	0	0	0	0	0	0
20	Immobilisations incorporelles	0	0	0	0	0	0	0	0	0	0	0	0
204	Subventions d'équipement versées	0	0	0	0	0	0	0	0	0	0	0	0
21	Immobilisations corporelles	0	0	0	0	0	0	0	0	0	0	0	0
22	Immobilisations reçues en affectation	0	0	0	0	0	0	0	0	0	0	0	0
23	Immobilisations en cours	0	0	0	0	0	0	0	0	0	0	0	0
26	Participat° et créances rattachées	0	0	0	0	0	0	0	0	0	0	0	0
27	Autres immobilisations financières	0	0	0	0	0	0	0	0	0	0	0	0
Opérations pour compte de tiers		0	0	46 306	0	0	0	0	0	0	0	0	46 306
454202	Travaux effectués d'office pour le compte de tiers	0	0	0	0	0	0	0	0	0	0	0	0
454207	Travaux effectués d'office pour le compte de tiers	0	0	40 000	0	0	0	0	0	0	0	0	40 000
454209	Travaux effectués d'office pour le compte de tiers	0	0	2 700	0	0	0	0	0	0	0	0	2 700
454210	Travaux effectués d'office pour le compte de tiers	0	0	3 606	0	0	0	0	0	0	0	0	3 606
Recettes d'ordre		13 367 686	0	0	0	0	0	0	0	0	0	0	13 367 686
021	Virement de la sect° de fonctionnement	11 550 000	0	0	0	0	0	0	0	0	0	0	11 550 000
040	Opérat° ordre transfert entre sections	1 777 686	0	0	0	0	0	0	0	0	0	0	1 777 686
041	Opérations patrimoniales	40 000	0	0	0	0	0	0	0	0	0	0	40 000

FONCTIONNEMENT

		DEPENSES											
Total dépenses de fonctionnement		21 349 634	11 486 325	473 450	8 136 249	2 637 091	3 332 642	2 155 750	2 415 433	20 000	1 402 925	959 222	54 368 720
Dépenses réelles		8 021 948	11 486 325	473 450	8 136 249	2 637 091	3 332 642	2 155 750	2 415 433	20 000	1 402 925	959 222	41 041 035
011	Charges à caractère général	0	4 311 235	27 550	1 545 924	466 886	333 461	39 600	299 133	20 000	1 015 425	455 650	8 514 864
012	Charges de personnel, frais assimilés	0	6 459 952	426 860	6 347 594	1 732 305	2 309 656	0	1 658 704	0	328 200	54 615	19 317 885
014	Atténuations de produits	5 945 638	0	0	0	0	0	0	0	0	0	0	5 945 638

Ville de Bègles - Budget principal BE1 - BP - 2023

Art. (1)	Libellé	01 Opérations non ventilables	0 Services généraux administrat° publiques	1 Sécurité et salubrité publiques	2 Enseignement - Formation	3 Culture	4 Sport et jeunesse	5 Interventions sociales et santé	6 Famille	7 Logement	8 Aménagt et services urbains, environnem	9 Action économique	TOTAL
022	Dépenses imprévues	1 850 000	0	0	0	0	0	0	0	0	0	0	1 850 000
65	Autres charges de gestion courante	0	587 838	14 000	242 732	437 900	688 525	2 116 150	457 596	0	59 300	447 457	5 051 498
656	Frais fonctionnement des groupes d'élus	0	0	0	0	0	0	0	0	0	0	0	0
66	Charges financières	195 310	4 000	0	0	0	500	0	0	0	0	0	199 810
67	Charges exceptionnelles	1 000	123 300	5 040	0	0	500	0	0	0	0	1 500	131 340
68	Dot. aux amortissements et provisions	30 000	0	0	0	0	0	0	0	0	0	0	30 000
<i>Dépenses d'ordre</i>		<i>13 327 686</i>	<i>0</i>	<i>0</i>	<i>0</i>	<i>0</i>	<i>0</i>	<i>0</i>	<i>0</i>	<i>0</i>	<i>0</i>	<i>0</i>	<i>13 327 686</i>
023	Virement à la section d'investissement	11 550 000	0	0	0	0	0	0	0	0	0	0	11 550 000
042	Opérat° ordre transfert entre sections	1 777 686	0	0	0	0	0	0	0	0	0	0	1 777 686
043	Opérat° ordre intérieur de la section	0	0	0	0	0	0	0	0	0	0	0	0

RECETTES													
Total recettes de fonctionnement		36 710 267	1 217 592	0	2 073 186	92 300	582 854	19 450	1 281 258	0	126 000	225 000	42 327 907
Recettes réelles		35 600 890	1 217 592	0	2 073 186	92 300	582 854	19 450	1 281 258	0	126 000	225 000	41 218 530
013	Atténuations de charges	0	50 000	0	0	0	0	0	0	0	0	0	50 000
70	Produits des services, du domaine, vente	0	1 050 000	0	1 363 162	70 300	326 953	0	286 000	0	105 000	3 000	3 204 415
73	Impôts et taxes	31 183 877	0	0	0	0	0	0	0	0	0	20 000	31 203 877
74	Dotations et participations	4 387 013	85 992	0	707 336	0	255 901	15 000	959 258	0	17 000	65 000	6 492 500
75	Autres produits de gestion courante	0	31 600	0	2 688	12 000	0	4 450	24 000	0	4 000	137 000	215 738
76	Produits financiers	0	0	0	0	0	0	0	0	0	0	0	0
77	Produits exceptionnels	0	0	0	0	10 000	0	0	12 000	0	0	0	22 000
78	Reprise sur amortissements et provisions	30 000	0	0	0	0	0	0	0	0	0	0	30 000
<i>Recettes d'ordre</i>		<i>1 109 377</i>	<i>0</i>	<i>0</i>	<i>0</i>	<i>0</i>	<i>0</i>	<i>0</i>	<i>0</i>	<i>0</i>	<i>0</i>	<i>0</i>	<i>1 109 377</i>
042	Opérat° ordre transfert entre sections	1 109 377	0	0	0	0	0	0	0	0	0	0	1 109 377
043	Opérat° ordre intérieur de la section	0	0	0	0	0	0	0	0	0	0	0	0

(1) Pour le croisement par nature, le détail est fait selon le niveau de vote choisi par l'assemblée délibérante (chapitre, article ou article spécialisé).

IV – ANNEXES	IV
ELEMENTS DU BILAN	
PRESENTATION CROISEE PAR FONCTION – DETAIL FONCTIONNEMENT	A1.1

FONCTION 0 – Services généraux des administrations publiques locales

(1)	Libellé	01 Opérations non ventilables	02 Administration générale	03 Justice	04 Coopérat° décentralisée, act° européen.	Total
DEPENSES (2)		21 349 634,07	11 483 824,57	0,00	2 500,00	32 835 958,64
Dépenses de l'exercice		21 349 634,07	11 483 824,57	0,00	2 500,00	32 835 958,64
011	Charges à caractère général	0,00	4 311 235,00	0,00	0,00	4 311 235,00
012	Charges de personnel, frais assimilés	0,00	6 459 951,57	0,00	0,00	6 459 951,57
014	Atténuations de produits	5 945 638,00	0,00	0,00	0,00	5 945 638,00
022	Dépenses imprévues	1 850 000,00	0,00	0,00	0,00	1 850 000,00
023	Virement à la section d'investissement	11 550 000,00	0,00	0,00	0,00	11 550 000,00
042	Opérat° ordre transfert entre sections	1 777 685,96	0,00	0,00	0,00	1 777 685,96
043	Opérat° ordre intérieur de la section	0,00	0,00	0,00	0,00	0,00
65	Autres charges de gestion courante	0,00	585 338,00	0,00	2 500,00	587 838,00
656	Frais fonctionnement des groupes d'élus	0,00	0,00	0,00	0,00	0,00
66	Charges financières	195 310,11	4 000,00	0,00	0,00	199 310,11
67	Charges exceptionnelles	1 000,00	123 300,00	0,00	0,00	124 300,00
68	Dot. aux amortissements et provisions	30 000,00	0,00	0,00	0,00	30 000,00
Restes à réaliser – reports		0,00	0,00	0,00	0,00	0,00
RECETTES (2)		48 751 080,68	1 217 591,50	0,00	0,00	49 968 672,18
Recettes de l'exercice		36 710 266,82	1 217 591,50	0,00	0,00	37 927 858,32
013	Atténuations de charges	0,00	50 000,00	0,00	0,00	50 000,00
042	Opérat° ordre transfert entre sections	1 109 376,82	0,00	0,00	0,00	1 109 376,82
043	Opérat° ordre intérieur de la section	0,00	0,00	0,00	0,00	0,00
70	Produits des services, du domaine, vente	0,00	1 050 000,00	0,00	0,00	1 050 000,00
73	Impôts et taxes	31 183 877,00	0,00	0,00	0,00	31 183 877,00
74	Dotations et participations	4 387 013,00	85 991,50	0,00	0,00	4 473 004,50
75	Autres produits de gestion courante	0,00	31 600,00	0,00	0,00	31 600,00
76	Produits financiers	0,00	0,00	0,00	0,00	0,00
77	Produits exceptionnels	0,00	0,00	0,00	0,00	0,00
78	Reprise sur amortissements et provisions	30 000,00	0,00	0,00	0,00	30 000,00
Restes à réaliser – reports		12 040 813,86	0,00	0,00	0,00	12 040 813,86
SOLDE (2)		27 401 446,61	-10 266 233,07	0,00	-2 500,00	17 132 713,54

Ville de Bègles - Budget principal BE1 - BP - 2023

(1)	Libellé	Sous-fonction 02							Sous-fonction 04	
		020 Administrat° générale collectivité	021 Assemblée locale	022 Administration générale de l'état	023 Information, communication, publicité	024 Fêtes et cérémonies	025 Aides aux assoc. (non classées ailleurs)	026 Cimetières et pompes funèbres	041 Subvention globale	048 Autres act° de coopérat° décentralisée
DEPENSES (2)		9 819 037,51	365 250,00	441 388,94	297 836,00	57 255,00	316 306,80	186 750,32	0,00	2 500,00
Dépenses de l'exercice		9 819 037,51	365 250,00	441 388,94	297 836,00	57 255,00	316 306,80	186 750,32	0,00	2 500,00
011	Charges à caractère général	3 901 894,00	6 150,00	9 000,00	297 836,00	57 255,00	16 500,00	22 600,00	0,00	0,00
012	Charges de personnel, frais assimilés	5 594 065,51	0,00	432 388,94	0,00	0,00	269 546,80	163 950,32	0,00	0,00
014	Atténuations de produits	0,00	0,00	0,00	0,00	0,00	0,00	0,00	0,00	0,00
022	Dépenses imprévues	0,00	0,00	0,00	0,00	0,00	0,00	0,00	0,00	0,00
023	Virement à la section d'investissement	0,00	0,00	0,00	0,00	0,00	0,00	0,00	0,00	0,00
042	Opérat° ordre transfert entre sections	0,00	0,00	0,00	0,00	0,00	0,00	0,00	0,00	0,00
043	Opérat° ordre intérieur de la section	0,00	0,00	0,00	0,00	0,00	0,00	0,00	0,00	0,00
65	Autres charges de gestion courante	206 078,00	359 000,00	0,00	0,00	0,00	20 260,00	0,00	0,00	2 500,00
656	Frais fonctionnement des groupes d'élus	0,00	0,00	0,00	0,00	0,00	0,00	0,00	0,00	0,00
66	Charges financières	4 000,00	0,00	0,00	0,00	0,00	0,00	0,00	0,00	0,00
67	Charges exceptionnelles	113 000,00	100,00	0,00	0,00	0,00	10 000,00	200,00	0,00	0,00
68	Dot. aux amortissements et provisions	0,00	0,00	0,00	0,00	0,00	0,00	0,00	0,00	0,00
Restes à réaliser – reports		0,00	0,00	0,00	0,00	0,00	0,00	0,00	0,00	0,00
RECETTES (2)		1 113 000,00	0,00	42 960,00	0,00	0,00	3 600,00	58 031,50	0,00	0,00
Recettes de l'exercice		1 113 000,00	0,00	42 960,00	0,00	0,00	3 600,00	58 031,50	0,00	0,00
013	Atténuations de charges	50 000,00	0,00	0,00	0,00	0,00	0,00	0,00	0,00	0,00
042	Opérat° ordre transfert entre sections	0,00	0,00	0,00	0,00	0,00	0,00	0,00	0,00	0,00
043	Opérat° ordre intérieur de la section	0,00	0,00	0,00	0,00	0,00	0,00	0,00	0,00	0,00
70	Produits des services, du domaine, vente	1 020 000,00	0,00	0,00	0,00	0,00	0,00	30 000,00	0,00	0,00
73	Impôts et taxes	0,00	0,00	0,00	0,00	0,00	0,00	0,00	0,00	0,00
74	Dotations et participations	43 000,00	0,00	42 960,00	0,00	0,00	0,00	31,50	0,00	0,00
75	Autres produits de gestion courante	0,00	0,00	0,00	0,00	0,00	3 600,00	28 000,00	0,00	0,00
76	Produits financiers	0,00	0,00	0,00	0,00	0,00	0,00	0,00	0,00	0,00
77	Produits exceptionnels	0,00	0,00	0,00	0,00	0,00	0,00	0,00	0,00	0,00
78	Reprise sur amortissements et provisions	0,00	0,00	0,00	0,00	0,00	0,00	0,00	0,00	0,00
Restes à réaliser – reports		0,00	0,00	0,00	0,00	0,00	0,00	0,00	0,00	0,00
SOLDE (2)		-8 706 037,51	-365 250,00	-398 428,94	-297 836,00	-57 255,00	-312 706,80	-128 718,82	0,00	-2 500,00

Ville de Bègles - Budget principal BE1 - BP - 2023

(1) Pour le croisement par nature, le détail est fait selon le niveau de vote choisi par l'assemblée délibérante (chapitre, article ou article spécialisé).

(2) Le solde correspond à la différence entre les recettes et les dépenses. Les dépenses et les recettes correspondent à la somme des dépenses et des recettes de l'exercice ainsi que des restes à réaliser et des reports (lignes budgétaires 001 et 002). Les lignes reports 001 et 002 apparaissent à la colonne 01-Non ventilables.

IV – ANNEXES	IV
ELEMENTS DU BILAN PRESENTATION CROISEE PAR FONCTION – DETAIL FONCTIONNEMENT	A1.1

FONCTION 1 – Sécurité et salubrité publiques

(1)	Libellé	11 Sécurité intérieure	12 Hygiène et salubrité publique	Total
DEPENSES (2)		448 449,71	25 000,00	473 449,71
Dépenses de l'exercice		448 449,71	25 000,00	473 449,71
011	Charges à caractère général	16 550,00	11 000,00	27 550,00
012	Charges de personnel, frais assimilés	426 859,71	0,00	426 859,71
014	Atténuations de produits	0,00	0,00	0,00
022	Dépenses imprévues	0,00	0,00	0,00
023	<i>Virement à la section d'investissement</i>	0,00	0,00	0,00
042	<i>Opérat° ordre transfert entre sections</i>	0,00	0,00	0,00
043	<i>Opérat° ordre intérieur de la section</i>	0,00	0,00	0,00
65	Autres charges de gestion courante	0,00	14 000,00	14 000,00
656	Frais fonctionnement des groupes d'élus	0,00	0,00	0,00
66	Charges financières	0,00	0,00	0,00
67	Charges exceptionnelles	5 040,00	0,00	5 040,00
68	Dot. aux amortissements et provisions	0,00	0,00	0,00
Restes à réaliser – reports		0,00	0,00	0,00
RECETTES (2)		0,00	0,00	0,00
Recettes de l'exercice		0,00	0,00	0,00
013	Atténuations de charges	0,00	0,00	0,00
042	<i>Opérat° ordre transfert entre sections</i>	0,00	0,00	0,00
043	<i>Opérat° ordre intérieur de la section</i>	0,00	0,00	0,00
70	Produits des services, du domaine, vente	0,00	0,00	0,00
73	Impôts et taxes	0,00	0,00	0,00
74	Dotations et participations	0,00	0,00	0,00
75	Autres produits de gestion courante	0,00	0,00	0,00
76	Produits financiers	0,00	0,00	0,00
77	Produits exceptionnels	0,00	0,00	0,00
78	Reprise sur amortissements et provisions	0,00	0,00	0,00
Restes à réaliser – reports		0,00	0,00	0,00
SOLDE (2)		-448 449,71	-25 000,00	-473 449,71

(1)	Libellé	Sous-fonction 11				
		110 Services communs	111 Police nationale	112 Police municipale	113 Pompiers, incendies et secours	114 Autres services de protection civile
DEPENSES (2)		222 138,78	0,00	226 310,93	0,00	0,00

Ville de Bègles - Budget principal BE1 - BP - 2023

(1)	Libellé	Sous-fonction 11				
		110 Services communs	111 Police nationale	112 Police municipale	113 Pompiers, incendies et secours	114 Autres services de protection civile
	Dépenses de l'exercice	222 138,78	0,00	226 310,93	0,00	0,00
011	Charges à caractère général	15 000,00	0,00	1 550,00	0,00	0,00
012	Charges de personnel, frais assimilés	202 098,78	0,00	224 760,93	0,00	0,00
014	Atténuations de produits	0,00	0,00	0,00	0,00	0,00
022	Dépenses imprévues	0,00	0,00	0,00	0,00	0,00
023	Virement à la section d'investissement	0,00	0,00	0,00	0,00	0,00
042	Opérat° ordre transfert entre sections	0,00	0,00	0,00	0,00	0,00
043	Opérat° ordre intérieur de la section	0,00	0,00	0,00	0,00	0,00
65	Autres charges de gestion courante	0,00	0,00	0,00	0,00	0,00
656	Frais fonctionnement des groupes d'élus	0,00	0,00	0,00	0,00	0,00
66	Charges financières	0,00	0,00	0,00	0,00	0,00
67	Charges exceptionnelles	5 040,00	0,00	0,00	0,00	0,00
68	Dot. aux amortissements et provisions	0,00	0,00	0,00	0,00	0,00
	Restes à réaliser – reports	0,00	0,00	0,00	0,00	0,00
	RECETTES (2)	0,00	0,00	0,00	0,00	0,00
	Recettes de l'exercice	0,00	0,00	0,00	0,00	0,00
013	Atténuations de charges	0,00	0,00	0,00	0,00	0,00
042	Opérat° ordre transfert entre sections	0,00	0,00	0,00	0,00	0,00
043	Opérat° ordre intérieur de la section	0,00	0,00	0,00	0,00	0,00
70	Produits des services, du domaine, vente	0,00	0,00	0,00	0,00	0,00
73	Impôts et taxes	0,00	0,00	0,00	0,00	0,00
74	Dotations et participations	0,00	0,00	0,00	0,00	0,00
75	Autres produits de gestion courante	0,00	0,00	0,00	0,00	0,00
76	Produits financiers	0,00	0,00	0,00	0,00	0,00
77	Produits exceptionnels	0,00	0,00	0,00	0,00	0,00
78	Reprise sur amortissements et provisions	0,00	0,00	0,00	0,00	0,00
	Restes à réaliser – reports	0,00	0,00	0,00	0,00	0,00
	SOLDE (2)	-222 138,78	0,00	-226 310,93	0,00	0,00

(1) Pour le croisement par nature, le détail est fait selon le niveau de vote choisi par l'assemblée délibérante (chapitre, article ou article spécialisé).

(2) Le solde correspond à la différence entre les recettes et les dépenses. Les dépenses et les recettes correspondent à la somme des dépenses et des recettes de l'exercice ainsi que des restes à réaliser et des reports (lignes budgétaires 001 et 002). Les lignes reports 001 et 002 apparaissent à la colonne 01-Non ventilables.

IV – ANNEXES	IV
ELEMENTS DU BILAN PRESENTATION CROISEE PAR FONCTION – DETAIL FONCTIONNEMENT	A1.1

FONCTION 2 – Enseignement - Formation

(1)	Libellé	20 Services communs	21 Enseignement du premier degré	22 Enseignement du deuxième degré	23 Enseignement supérieur	24 Formation continue	25 Services annexes de l'enseignement	Total
DEPENSES (2)		708 700,09	3 587 992,71	200,00	0,00	0,00	3 839 356,49	8 136 249,29
Dépenses de l'exercice		708 700,09	3 587 992,71	200,00	0,00	0,00	3 839 356,49	8 136 249,29
011	Charges à caractère général	11 983,00	188 716,00	0,00	0,00	0,00	1 345 224,50	1 545 923,50
012	Charges de personnel, frais assimilés	462 984,99	3 399 276,71	0,00	0,00	0,00	2 485 331,99	6 347 593,69
014	Atténuations de produits	0,00	0,00	0,00	0,00	0,00	0,00	0,00
022	Dépenses imprévues	0,00	0,00	0,00	0,00	0,00	0,00	0,00
023	Virement à la section d'investissement	0,00	0,00	0,00	0,00	0,00	0,00	0,00
042	Opérat° ordre transfert entre sections	0,00	0,00	0,00	0,00	0,00	0,00	0,00
043	Opérat° ordre intérieur de la section	0,00	0,00	0,00	0,00	0,00	0,00	0,00
65	Autres charges de gestion courante	233 732,10	0,00	200,00	0,00	0,00	8 800,00	242 732,10
656	Frais fonctionnement des groupes d'élus	0,00	0,00	0,00	0,00	0,00	0,00	0,00
66	Charges financières	0,00	0,00	0,00	0,00	0,00	0,00	0,00
67	Charges exceptionnelles	0,00	0,00	0,00	0,00	0,00	0,00	0,00
68	Dot. aux amortissements et provisions	0,00	0,00	0,00	0,00	0,00	0,00	0,00
Restes à réaliser – reports		0,00	0,00	0,00	0,00	0,00	0,00	0,00
RECETTES (2)		2 688,00	0,00	0,00	0,00	0,00	2 070 498,00	2 073 186,00
Recettes de l'exercice		2 688,00	0,00	0,00	0,00	0,00	2 070 498,00	2 073 186,00
013	Atténuations de charges	0,00	0,00	0,00	0,00	0,00	0,00	0,00
042	Opérat° ordre transfert entre sections	0,00	0,00	0,00	0,00	0,00	0,00	0,00
043	Opérat° ordre intérieur de la section	0,00	0,00	0,00	0,00	0,00	0,00	0,00
70	Produits des services, du domaine, vente	0,00	0,00	0,00	0,00	0,00	1 363 162,00	1 363 162,00
73	Impôts et taxes	0,00	0,00	0,00	0,00	0,00	0,00	0,00
74	Dotations et participations	0,00	0,00	0,00	0,00	0,00	707 336,00	707 336,00
75	Autres produits de gestion courante	2 688,00	0,00	0,00	0,00	0,00	0,00	2 688,00
76	Produits financiers	0,00	0,00	0,00	0,00	0,00	0,00	0,00
77	Produits exceptionnels	0,00	0,00	0,00	0,00	0,00	0,00	0,00
78	Reprise sur amortissements et provisions	0,00	0,00	0,00	0,00	0,00	0,00	0,00
Restes à réaliser – reports		0,00	0,00	0,00	0,00	0,00	0,00	0,00
SOLDE (2)		-706 012,09	-3 587 992,71	-200,00	0,00	0,00	-1 768 858,49	-6 063 063,29

Ville de Bègles - Budget principal BE1 - BP - 2023

(1)	Libellé	Sous-fonction 21			Sous-fonction 25				
		211 Ecoles maternelles	212 Ecoles primaires	213 Classes regroupées	251 Hébergement et restauration scolaire	252 Transports scolaires	253 Sport scolaire	254 Médecine scolaire	255 Classes de découverte et autres services
DEPENSES (2)		2 345 867,74	1 242 124,97	0,00	2 107 836,37	8 600,00	200,00	0,00	1 722 720,12
Dépenses de l'exercice		2 345 867,74	1 242 124,97	0,00	2 107 836,37	8 600,00	200,00	0,00	1 722 720,12
011	Charges à caractère général	101 804,00	86 912,00	0,00	1 244 522,00	0,00	0,00	0,00	100 702,50
012	Charges de personnel, frais assimilés	2 244 063,74	1 155 212,97	0,00	863 314,37	0,00	0,00	0,00	1 622 017,62
014	Atténuations de produits	0,00	0,00	0,00	0,00	0,00	0,00	0,00	0,00
022	Dépenses imprévues	0,00	0,00	0,00	0,00	0,00	0,00	0,00	0,00
023	Virement à la section d'investissement	0,00	0,00	0,00	0,00	0,00	0,00	0,00	0,00
042	Opérat° ordre transfert entre sections	0,00	0,00	0,00	0,00	0,00	0,00	0,00	0,00
043	Opérat° ordre intérieur de la section	0,00	0,00	0,00	0,00	0,00	0,00	0,00	0,00
65	Autres charges de gestion courante	0,00	0,00	0,00	0,00	8 600,00	200,00	0,00	0,00
656	Frais fonctionnement des groupes d'élus	0,00	0,00	0,00	0,00	0,00	0,00	0,00	0,00
66	Charges financières	0,00	0,00	0,00	0,00	0,00	0,00	0,00	0,00
67	Charges exceptionnelles	0,00	0,00	0,00	0,00	0,00	0,00	0,00	0,00
68	Dot. aux amortissements et provisions	0,00	0,00	0,00	0,00	0,00	0,00	0,00	0,00
Restes à réaliser – reports		0,00	0,00	0,00	0,00	0,00	0,00	0,00	0,00
RECETTES (2)		0,00	0,00	0,00	1 020 000,00	0,00	0,00	0,00	1 050 498,00
Recettes de l'exercice		0,00	0,00	0,00	1 020 000,00	0,00	0,00	0,00	1 050 498,00
013	Atténuations de charges	0,00	0,00	0,00	0,00	0,00	0,00	0,00	0,00
042	Opérat° ordre transfert entre sections	0,00	0,00	0,00	0,00	0,00	0,00	0,00	0,00
043	Opérat° ordre intérieur de la section	0,00	0,00	0,00	0,00	0,00	0,00	0,00	0,00
70	Produits des services, du domaine, vente	0,00	0,00	0,00	1 020 000,00	0,00	0,00	0,00	343 162,00
73	Impôts et taxes	0,00	0,00	0,00	0,00	0,00	0,00	0,00	0,00
74	Dotations et participations	0,00	0,00	0,00	0,00	0,00	0,00	0,00	707 336,00
75	Autres produits de gestion courante	0,00	0,00	0,00	0,00	0,00	0,00	0,00	0,00
76	Produits financiers	0,00	0,00	0,00	0,00	0,00	0,00	0,00	0,00
77	Produits exceptionnels	0,00	0,00	0,00	0,00	0,00	0,00	0,00	0,00
78	Reprise sur amortissements et provisions	0,00	0,00	0,00	0,00	0,00	0,00	0,00	0,00
Restes à réaliser – reports		0,00	0,00	0,00	0,00	0,00	0,00	0,00	0,00
SOLDE (2)		-2 345 867,74	-1 242 124,97	0,00	-1 087 836,37	-8 600,00	-200,00	0,00	-672 222,12

(1) Pour le croisement par nature, le détail est fait selon le niveau de vote choisi par l'assemblée délibérante (chapitre, article ou article spécialisé).

(2) Le solde correspond à la différence entre les recettes et les dépenses. Les dépenses et les recettes correspondent à la somme des dépenses et des recettes de l'exercice ainsi que des restes à réaliser et des reports (lignes budgétaires 001 et 002). Les lignes reports 001 et 002 apparaissent à la colonne 01-Non ventilables.

IV – ANNEXES	IV
ELEMENTS DU BILAN PRESENTATION CROISEE PAR FONCTION – DETAIL FONCTIONNEMENT	A1.1

FONCTION 3 – Culture

(1)	Libellé	30 Services communs	31 Expression artistique	32 Conservation et diffusion des patrimoine	33 Action culturelle	Total
DEPENSES (2)		214 479,28	757 464,38	1 144 867,41	520 280,00	2 637 091,07
Dépenses de l'exercice		214 479,28	757 464,38	1 144 867,41	520 280,00	2 637 091,07
011	Charges à caractère général	27 013,00	57 293,00	258 300,00	124 280,00	466 886,00
012	Charges de personnel, frais assimilés	187 466,28	658 271,38	886 567,41	0,00	1 732 305,07
014	Atténuations de produits	0,00	0,00	0,00	0,00	0,00
022	Dépenses imprévues	0,00	0,00	0,00	0,00	0,00
023	Virement à la section d'investissement	0,00	0,00	0,00	0,00	0,00
042	Opérat° ordre transfert entre sections	0,00	0,00	0,00	0,00	0,00
043	Opérat° ordre intérieur de la section	0,00	0,00	0,00	0,00	0,00
65	Autres charges de gestion courante	0,00	41 900,00	0,00	396 000,00	437 900,00
656	Frais fonctionnement des groupes d'élus	0,00	0,00	0,00	0,00	0,00
66	Charges financières	0,00	0,00	0,00	0,00	0,00
67	Charges exceptionnelles	0,00	0,00	0,00	0,00	0,00
68	Dot. aux amortissements et provisions	0,00	0,00	0,00	0,00	0,00
Restes à réaliser – reports		0,00	0,00	0,00	0,00	0,00
RECETTES (2)		0,00	69 000,00	11 000,00	12 300,00	92 300,00
Recettes de l'exercice		0,00	69 000,00	11 000,00	12 300,00	92 300,00
013	Atténuations de charges	0,00	0,00	0,00	0,00	0,00
042	Opérat° ordre transfert entre sections	0,00	0,00	0,00	0,00	0,00
043	Opérat° ordre intérieur de la section	0,00	0,00	0,00	0,00	0,00
70	Produits des services, du domaine, vente	0,00	69 000,00	1 000,00	300,00	70 300,00
73	Impôts et taxes	0,00	0,00	0,00	0,00	0,00
74	Dotations et participations	0,00	0,00	0,00	0,00	0,00
75	Autres produits de gestion courante	0,00	0,00	0,00	12 000,00	12 000,00
76	Produits financiers	0,00	0,00	0,00	0,00	0,00
77	Produits exceptionnels	0,00	0,00	10 000,00	0,00	10 000,00
78	Reprise sur amortissements et provisions	0,00	0,00	0,00	0,00	0,00
Restes à réaliser – reports		0,00	0,00	0,00	0,00	0,00
SOLDE (2)		-214 479,28	-688 464,38	-1 133 867,41	-507 980,00	-2 544 791,07

Ville de Bègles - Budget principal BE1 - BP - 2023

(1)	Libellé	Sous-fonction 31				Sous-fonction 32			
		311 Expression musicale, lyrique et choré.	312 Arts plastiques, activités artistiques	313 Théâtres	314 Cinémas et autres salles de spectacles	321 Bibliothèques et médiathèques	322 Musées	323 Archives	324 Entretien du patrimoine culturel
DEPENSES (2)		702 714,38	0,00	5 000,00	49 750,00	738 854,13	253 331,85	152 681,43	0,00
Dépenses de l'exercice		702 714,38	0,00	5 000,00	49 750,00	738 854,13	253 331,85	152 681,43	0,00
011	Charges à caractère général	42 543,00	0,00	0,00	14 750,00	107 900,00	40 400,00	110 000,00	0,00
012	Charges de personnel, frais assimilés	658 271,38	0,00	0,00	0,00	630 954,13	212 931,85	42 681,43	0,00
014	Atténuations de produits	0,00	0,00	0,00	0,00	0,00	0,00	0,00	0,00
022	Dépenses imprévues	0,00	0,00	0,00	0,00	0,00	0,00	0,00	0,00
023	Virement à la section d'investissement	0,00	0,00	0,00	0,00	0,00	0,00	0,00	0,00
042	Opérat° ordre transfert entre sections	0,00	0,00	0,00	0,00	0,00	0,00	0,00	0,00
043	Opérat° ordre intérieur de la section	0,00	0,00	0,00	0,00	0,00	0,00	0,00	0,00
65	Autres charges de gestion courante	1 900,00	0,00	5 000,00	35 000,00	0,00	0,00	0,00	0,00
656	Frais fonctionnement des groupes d'élus	0,00	0,00	0,00	0,00	0,00	0,00	0,00	0,00
66	Charges financières	0,00	0,00	0,00	0,00	0,00	0,00	0,00	0,00
67	Charges exceptionnelles	0,00	0,00	0,00	0,00	0,00	0,00	0,00	0,00
68	Dot. aux amortissements et provisions	0,00	0,00	0,00	0,00	0,00	0,00	0,00	0,00
Restes à réaliser – reports		0,00	0,00	0,00	0,00	0,00	0,00	0,00	0,00
RECETTES (2)		69 000,00	0,00	0,00	0,00	0,00	11 000,00	0,00	0,00
Recettes de l'exercice		69 000,00	0,00	0,00	0,00	0,00	11 000,00	0,00	0,00
013	Atténuations de charges	0,00	0,00	0,00	0,00	0,00	0,00	0,00	0,00
042	Opérat° ordre transfert entre sections	0,00	0,00	0,00	0,00	0,00	0,00	0,00	0,00
043	Opérat° ordre intérieur de la section	0,00	0,00	0,00	0,00	0,00	0,00	0,00	0,00
70	Produits des services, du domaine, vente	69 000,00	0,00	0,00	0,00	0,00	1 000,00	0,00	0,00
73	Impôts et taxes	0,00	0,00	0,00	0,00	0,00	0,00	0,00	0,00
74	Dotations et participations	0,00	0,00	0,00	0,00	0,00	0,00	0,00	0,00
75	Autres produits de gestion courante	0,00	0,00	0,00	0,00	0,00	0,00	0,00	0,00
76	Produits financiers	0,00	0,00	0,00	0,00	0,00	0,00	0,00	0,00
77	Produits exceptionnels	0,00	0,00	0,00	0,00	0,00	10 000,00	0,00	0,00
78	Reprise sur amortissements et provisions	0,00	0,00	0,00	0,00	0,00	0,00	0,00	0,00
Restes à réaliser – reports		0,00	0,00	0,00	0,00	0,00	0,00	0,00	0,00
SOLDE (2)		-633 714,38	0,00	-5 000,00	-49 750,00	-738 854,13	-242 331,85	-152 681,43	0,00

(1) Pour le croisement par nature, le détail est fait selon le niveau de vote choisi par l'assemblée délibérante (chapitre, article ou article spécialisé).

(2) Le solde correspond à la différence entre les recettes et les dépenses. Les dépenses et les recettes correspondent à la somme des dépenses et des recettes de l'exercice ainsi que des restes à réaliser et des reports (lignes budgétaires 001 et 002). Les lignes reports 001 et 002 apparaissent à la colonne 01-Non ventilables.

IV – ANNEXES	IV
ELEMENTS DU BILAN PRESENTATION CROISEE PAR FONCTION – DETAIL FONCTIONNEMENT	A1.1

FONCTION 4 – Sport et jeunesse

(1)	Libellé	40 Services communs	41 Sports	42 Jeunesse	Total
DEPENSES (2)		739 841,73	1 556 940,70	1 035 859,96	3 332 642,39
Dépenses de l'exercice		739 841,73	1 556 940,70	1 035 859,96	3 332 642,39
011	Charges à caractère général	29 800,00	236 755,00	66 906,00	333 461,00
012	Charges de personnel, frais assimilés	344 741,73	1 319 185,70	645 728,96	2 309 656,39
014	Atténuations de produits	0,00	0,00	0,00	0,00
022	Dépenses imprévues	0,00	0,00	0,00	0,00
023	Virement à la section d'investissement	0,00	0,00	0,00	0,00
042	Opérat° ordre transfert entre sections	0,00	0,00	0,00	0,00
043	Opérat° ordre intérieur de la section	0,00	0,00	0,00	0,00
65	Autres charges de gestion courante	365 300,00	0,00	323 225,00	688 525,00
656	Frais fonctionnement des groupes d'élus	0,00	0,00	0,00	0,00
66	Charges financières	0,00	500,00	0,00	500,00
67	Charges exceptionnelles	0,00	500,00	0,00	500,00
68	Dot. aux amortissements et provisions	0,00	0,00	0,00	0,00
Restes à réaliser – reports		0,00	0,00	0,00	0,00
RECETTES (2)		0,00	177 300,00	405 554,00	582 854,00
Recettes de l'exercice		0,00	177 300,00	405 554,00	582 854,00
013	Atténuations de charges	0,00	0,00	0,00	0,00
042	Opérat° ordre transfert entre sections	0,00	0,00	0,00	0,00
043	Opérat° ordre intérieur de la section	0,00	0,00	0,00	0,00
70	Produits des services, du domaine, vente	0,00	160 300,00	166 653,00	326 953,00
73	Impôts et taxes	0,00	0,00	0,00	0,00
74	Dotations et participations	0,00	17 000,00	238 901,00	255 901,00
75	Autres produits de gestion courante	0,00	0,00	0,00	0,00
76	Produits financiers	0,00	0,00	0,00	0,00
77	Produits exceptionnels	0,00	0,00	0,00	0,00
78	Reprise sur amortissements et provisions	0,00	0,00	0,00	0,00
Restes à réaliser – reports		0,00	0,00	0,00	0,00
SOLDE (2)		-739 841,73	-1 379 640,70	-630 305,96	-2 749 788,39

Ville de Bègles - Budget principal BE1 - BP - 2023

(1)	Libellé	Sous-fonction 41					Sous-fonction 42		
		411 Salles de sport, gymnases	412 Stades	413 Piscines	414 Autres équipements sportifs ou de loisir	415 Manifestations sportives	421 Centres de loisirs	422 Autres activités pour les jeunes	423 Colonies de vacances
DEPENSES (2)		14 655,00	724 847,08	718 038,62	99 400,00	0,00	17 200,00	1 018 659,96	0,00
Dépenses de l'exercice		14 655,00	724 847,08	718 038,62	99 400,00	0,00	17 200,00	1 018 659,96	0,00
011	Charges à caractère général	14 655,00	97 900,00	24 800,00	99 400,00	0,00	17 200,00	49 706,00	0,00
012	Charges de personnel, frais assimilés	0,00	626 947,08	692 238,62	0,00	0,00	0,00	645 728,96	0,00
014	Atténuations de produits	0,00	0,00	0,00	0,00	0,00	0,00	0,00	0,00
022	Dépenses imprévues	0,00	0,00	0,00	0,00	0,00	0,00	0,00	0,00
023	Virement à la section d'investissement	0,00	0,00	0,00	0,00	0,00	0,00	0,00	0,00
042	Opérat° ordre transfert entre sections	0,00	0,00	0,00	0,00	0,00	0,00	0,00	0,00
043	Opérat° ordre intérieur de la section	0,00	0,00	0,00	0,00	0,00	0,00	0,00	0,00
65	Autres charges de gestion courante	0,00	0,00	0,00	0,00	0,00	0,00	323 225,00	0,00
656	Frais fonctionnement des groupes d'élus	0,00	0,00	0,00	0,00	0,00	0,00	0,00	0,00
66	Charges financières	0,00	0,00	500,00	0,00	0,00	0,00	0,00	0,00
67	Charges exceptionnelles	0,00	0,00	500,00	0,00	0,00	0,00	0,00	0,00
68	Dot. aux amortissements et provisions	0,00	0,00	0,00	0,00	0,00	0,00	0,00	0,00
Restes à réaliser – reports		0,00	0,00	0,00	0,00	0,00	0,00	0,00	0,00
RECETTES (2)		0,00	0,00	160 000,00	17 300,00	0,00	205 552,00	200 002,00	0,00
Recettes de l'exercice		0,00	0,00	160 000,00	17 300,00	0,00	205 552,00	200 002,00	0,00
013	Atténuations de charges	0,00	0,00	0,00	0,00	0,00	0,00	0,00	0,00
042	Opérat° ordre transfert entre sections	0,00	0,00	0,00	0,00	0,00	0,00	0,00	0,00
043	Opérat° ordre intérieur de la section	0,00	0,00	0,00	0,00	0,00	0,00	0,00	0,00
70	Produits des services, du domaine, vente	0,00	0,00	160 000,00	300,00	0,00	89 096,00	77 557,00	0,00
73	Impôts et taxes	0,00	0,00	0,00	0,00	0,00	0,00	0,00	0,00
74	Dotations et participations	0,00	0,00	0,00	17 000,00	0,00	116 456,00	122 445,00	0,00
75	Autres produits de gestion courante	0,00	0,00	0,00	0,00	0,00	0,00	0,00	0,00
76	Produits financiers	0,00	0,00	0,00	0,00	0,00	0,00	0,00	0,00
77	Produits exceptionnels	0,00	0,00	0,00	0,00	0,00	0,00	0,00	0,00
78	Reprise sur amortissements et provisions	0,00	0,00	0,00	0,00	0,00	0,00	0,00	0,00
Restes à réaliser – reports		0,00	0,00	0,00	0,00	0,00	0,00	0,00	0,00
SOLDE (2)		-14 655,00	-724 847,08	-558 038,62	-82 100,00	0,00	188 352,00	-818 657,96	0,00

(1) Pour le croisement par nature, le détail est fait selon le niveau de vote choisi par l'assemblée délibérante (chapitre, article ou article spécialisé).

(2) Le solde correspond à la différence entre les recettes et les dépenses. Les dépenses et les recettes correspondent à la somme des dépenses et des recettes de l'exercice ainsi que des restes à réaliser et des reports (lignes budgétaires 001 et 002). Les lignes reports 001 et 002 apparaissent à la colonne 01-Non ventilables.

IV – ANNEXES	IV
ELEMENTS DU BILAN PRESENTATION CROISEE PAR FONCTION – DETAIL FONCTIONNEMENT	A1.1

FONCTION 5 – Interventions sociales et santé

(1)	Libellé	51 Santé	52 Interventions sociales	Total
DEPENSES (2)		5 150,00	2 150 600,00	2 155 750,00
Dépenses de l'exercice		5 150,00	2 150 600,00	2 155 750,00
011	Charges à caractère général	3 500,00	36 100,00	39 600,00
012	Charges de personnel, frais assimilés	0,00	0,00	0,00
014	Atténuations de produits	0,00	0,00	0,00
022	Dépenses imprévues	0,00	0,00	0,00
023	Virement à la section d'investissement	0,00	0,00	0,00
042	Opérat° ordre transfert entre sections	0,00	0,00	0,00
043	Opérat° ordre intérieur de la section	0,00	0,00	0,00
65	Autres charges de gestion courante	1 650,00	2 114 500,00	2 116 150,00
656	Frais fonctionnement des groupes d'élus	0,00	0,00	0,00
66	Charges financières	0,00	0,00	0,00
67	Charges exceptionnelles	0,00	0,00	0,00
68	Dot. aux amortissements et provisions	0,00	0,00	0,00
Restes à réaliser – reports		0,00	0,00	0,00
RECETTES (2)		0,00	19 450,00	19 450,00
Recettes de l'exercice		0,00	19 450,00	19 450,00
013	Atténuations de charges	0,00	0,00	0,00
042	Opérat° ordre transfert entre sections	0,00	0,00	0,00
043	Opérat° ordre intérieur de la section	0,00	0,00	0,00
70	Produits des services, du domaine, vente	0,00	0,00	0,00
73	Impôts et taxes	0,00	0,00	0,00
74	Dotations et participations	0,00	15 000,00	15 000,00
75	Autres produits de gestion courante	0,00	4 450,00	4 450,00
76	Produits financiers	0,00	0,00	0,00
77	Produits exceptionnels	0,00	0,00	0,00
78	Reprise sur amortissements et provisions	0,00	0,00	0,00
Restes à réaliser – reports		0,00	0,00	0,00
SOLDE (2)		-5 150,00	-2 131 150,00	-2 136 300,00

Ville de Bègles - Budget principal BE1 - BP - 2023

(1)	Libellé	Sous-fonction 51			Sous-fonction 52				
		510 Services communs	511 Dispensaires, autres établissements sanitaires	512 Actions de prévention sanitaire	520 Services communs	521 Services à caractère social handicapés	522 Act° pour l'enfance et l'adolescence	523 Act° pour personnes en difficulté	524 Autres services
DEPENSES (2)		0,00	1 500,00	3 650,00	2 144 000,00	2 000,00	0,00	4 600,00	0,00
Dépenses de l'exercice		0,00	1 500,00	3 650,00	2 144 000,00	2 000,00	0,00	4 600,00	0,00
011	Charges à caractère général	0,00	0,00	3 500,00	31 800,00	2 000,00	0,00	2 300,00	0,00
012	Charges de personnel, frais assimilés	0,00	0,00	0,00	0,00	0,00	0,00	0,00	0,00
014	Atténuations de produits	0,00	0,00	0,00	0,00	0,00	0,00	0,00	0,00
022	Dépenses imprévues	0,00	0,00	0,00	0,00	0,00	0,00	0,00	0,00
023	Virement à la section d'investissement	0,00	0,00	0,00	0,00	0,00	0,00	0,00	0,00
042	Opérat° ordre transfert entre sections	0,00	0,00	0,00	0,00	0,00	0,00	0,00	0,00
043	Opérat° ordre intérieur de la section	0,00	0,00	0,00	0,00	0,00	0,00	0,00	0,00
65	Autres charges de gestion courante	0,00	1 500,00	150,00	2 112 200,00	0,00	0,00	2 300,00	0,00
656	Frais fonctionnement des groupes d'élus	0,00	0,00	0,00	0,00	0,00	0,00	0,00	0,00
66	Charges financières	0,00	0,00	0,00	0,00	0,00	0,00	0,00	0,00
67	Charges exceptionnelles	0,00	0,00	0,00	0,00	0,00	0,00	0,00	0,00
68	Dot. aux amortissements et provisions	0,00	0,00	0,00	0,00	0,00	0,00	0,00	0,00
Restes à réaliser – reports		0,00	0,00	0,00	0,00	0,00	0,00	0,00	0,00
RECETTES (2)		0,00	0,00	0,00	15 000,00	0,00	0,00	2 950,00	1 500,00
Recettes de l'exercice		0,00	0,00	0,00	15 000,00	0,00	0,00	2 950,00	1 500,00
013	Atténuations de charges	0,00	0,00	0,00	0,00	0,00	0,00	0,00	0,00
042	Opérat° ordre transfert entre sections	0,00	0,00	0,00	0,00	0,00	0,00	0,00	0,00
043	Opérat° ordre intérieur de la section	0,00	0,00	0,00	0,00	0,00	0,00	0,00	0,00
70	Produits des services, du domaine, vente	0,00	0,00	0,00	0,00	0,00	0,00	0,00	0,00
73	Impôts et taxes	0,00	0,00	0,00	0,00	0,00	0,00	0,00	0,00
74	Dotations et participations	0,00	0,00	0,00	15 000,00	0,00	0,00	0,00	0,00
75	Autres produits de gestion courante	0,00	0,00	0,00	0,00	0,00	0,00	2 950,00	1 500,00
76	Produits financiers	0,00	0,00	0,00	0,00	0,00	0,00	0,00	0,00
77	Produits exceptionnels	0,00	0,00	0,00	0,00	0,00	0,00	0,00	0,00
78	Reprise sur amortissements et provisions	0,00	0,00	0,00	0,00	0,00	0,00	0,00	0,00
Restes à réaliser – reports		0,00	0,00	0,00	0,00	0,00	0,00	0,00	0,00
SOLDE (2)		0,00	-1 500,00	-3 650,00	-2 129 000,00	-2 000,00	0,00	-1 650,00	1 500,00

(1) Pour le croisement par nature, le détail est fait selon le niveau de vote choisi par l'assemblée délibérante (chapitre, article ou article spécialisé).

(2) Le solde correspond à la différence entre les recettes et les dépenses. Les dépenses et les recettes correspondent à la somme des dépenses et des recettes de l'exercice ainsi que des restes à réaliser et des reports (lignes budgétaires 001 et 002). Les lignes reports 001 et 002 apparaissent à la colonne 01-Non ventilables.

IV – ANNEXES	IV
ELEMENTS DU BILAN	
PRESENTATION CROISEE PAR FONCTION – DETAIL FONCTIONNEMENT	A1.1

FONCTION 6 – Famille

(1)	Libellé	60 Services communs	61 Services en faveur des personnes âgées	62 Actions en faveur de la maternité	63 Aides à la famille	64 Crèches et garderies	Total
DEPENSES (2)		117,00	181 889,92	0,00	5 432,00	2 227 993,98	2 415 432,90
Dépenses de l'exercice		117,00	181 889,92	0,00	5 432,00	2 227 993,98	2 415 432,90
011	Charges à caractère général	117,00	480,00	0,00	5 432,00	293 104,17	299 133,17
012	Charges de personnel, frais assimilés	0,00	176 409,92	0,00	0,00	1 482 293,81	1 658 703,73
014	Atténuations de produits	0,00	0,00	0,00	0,00	0,00	0,00
022	Dépenses imprévues	0,00	0,00	0,00	0,00	0,00	0,00
023	Virement à la section d'investissement	0,00	0,00	0,00	0,00	0,00	0,00
042	Opérat° ordre transfert entre sections	0,00	0,00	0,00	0,00	0,00	0,00
043	Opérat° ordre intérieur de la section	0,00	0,00	0,00	0,00	0,00	0,00
65	Autres charges de gestion courante	0,00	5 000,00	0,00	0,00	452 596,00	457 596,00
656	Frais fonctionnement des groupes d'élus	0,00	0,00	0,00	0,00	0,00	0,00
66	Charges financières	0,00	0,00	0,00	0,00	0,00	0,00
67	Charges exceptionnelles	0,00	0,00	0,00	0,00	0,00	0,00
68	Dot. aux amortissements et provisions	0,00	0,00	0,00	0,00	0,00	0,00
Restes à réaliser – reports		0,00	0,00	0,00	0,00	0,00	0,00
RECETTES (2)		0,00	57 000,00	0,00	5 000,00	1 219 258,30	1 281 258,30
Recettes de l'exercice		0,00	57 000,00	0,00	5 000,00	1 219 258,30	1 281 258,30
013	Atténuations de charges	0,00	0,00	0,00	0,00	0,00	0,00
042	Opérat° ordre transfert entre sections	0,00	0,00	0,00	0,00	0,00	0,00
043	Opérat° ordre intérieur de la section	0,00	0,00	0,00	0,00	0,00	0,00
70	Produits des services, du domaine, vente	0,00	45 000,00	0,00	0,00	241 000,00	286 000,00
73	Impôts et taxes	0,00	0,00	0,00	0,00	0,00	0,00
74	Dotations et participations	0,00	0,00	0,00	5 000,00	954 258,30	959 258,30
75	Autres produits de gestion courante	0,00	0,00	0,00	0,00	24 000,00	24 000,00
76	Produits financiers	0,00	0,00	0,00	0,00	0,00	0,00
77	Produits exceptionnels	0,00	12 000,00	0,00	0,00	0,00	12 000,00
78	Reprise sur amortissements et provisions	0,00	0,00	0,00	0,00	0,00	0,00
Restes à réaliser – reports		0,00	0,00	0,00	0,00	0,00	0,00
SOLDE (2)		-117,00	-124 889,92	0,00	-432,00	-1 008 735,68	-1 134 174,60

(1) Pour le croisement par nature, le détail est fait selon le niveau de vote choisi par l'assemblée délibérante (chapitre, article ou article spécialisé).

(2) Le solde correspond à la différence entre les recettes et les dépenses. Les dépenses et les recettes correspondent à la somme des dépenses et des recettes de l'exercice ainsi que des restes à réaliser et des reports (lignes budgétaires 001 et 002). Les lignes reports 001 et 002 apparaissent à la colonne 01-Non ventilables.

IV – ANNEXES	IV
ELEMENTS DU BILAN	
PRESENTATION CROISEE PAR FONCTION – DETAIL FONCTIONNEMENT	A1.1

FONCTION 7 – Logement

(1)	Libellé	70 Services communs	71 Parc privé de la ville	72 Aide au secteur locatif	73 Aides à l'accession à la propriété	Total
DEPENSES (2)		0,00	20 000,00	0,00	0,00	20 000,00
Dépenses de l'exercice		0,00	20 000,00	0,00	0,00	20 000,00
011	Charges à caractère général	0,00	20 000,00	0,00	0,00	20 000,00
012	Charges de personnel, frais assimilés	0,00	0,00	0,00	0,00	0,00
014	Atténuations de produits	0,00	0,00	0,00	0,00	0,00
022	Dépenses imprévues	0,00	0,00	0,00	0,00	0,00
023	Virement à la section d'investissement	0,00	0,00	0,00	0,00	0,00
042	Opérat° ordre transfert entre sections	0,00	0,00	0,00	0,00	0,00
043	Opérat° ordre intérieur de la section	0,00	0,00	0,00	0,00	0,00
65	Autres charges de gestion courante	0,00	0,00	0,00	0,00	0,00
656	Frais fonctionnement des groupes d'élus	0,00	0,00	0,00	0,00	0,00
66	Charges financières	0,00	0,00	0,00	0,00	0,00
67	Charges exceptionnelles	0,00	0,00	0,00	0,00	0,00
68	Dot. aux amortissements et provisions	0,00	0,00	0,00	0,00	0,00
Restes à réaliser – reports		0,00	0,00	0,00	0,00	0,00
RECETTES (2)		0,00	0,00	0,00	0,00	0,00
Recettes de l'exercice		0,00	0,00	0,00	0,00	0,00
013	Atténuations de charges	0,00	0,00	0,00	0,00	0,00
042	Opérat° ordre transfert entre sections	0,00	0,00	0,00	0,00	0,00
043	Opérat° ordre intérieur de la section	0,00	0,00	0,00	0,00	0,00
70	Produits des services, du domaine, vente	0,00	0,00	0,00	0,00	0,00
73	Impôts et taxes	0,00	0,00	0,00	0,00	0,00
74	Dotations et participations	0,00	0,00	0,00	0,00	0,00
75	Autres produits de gestion courante	0,00	0,00	0,00	0,00	0,00
76	Produits financiers	0,00	0,00	0,00	0,00	0,00
77	Produits exceptionnels	0,00	0,00	0,00	0,00	0,00
78	Reprise sur amortissements et provisions	0,00	0,00	0,00	0,00	0,00
Restes à réaliser – reports		0,00	0,00	0,00	0,00	0,00
SOLDE (2)		0,00	-20 000,00	0,00	0,00	-20 000,00

(1) Pour le croisement par nature, le détail est fait selon le niveau de vote choisi par l'assemblée délibérante (chapitre, article ou article spécialisé).

(2) Le solde correspond à la différence entre les recettes et les dépenses. Les dépenses et les recettes correspondent à la somme des dépenses et des recettes de l'exercice ainsi que des restes à réaliser et des reports (lignes budgétaires 001 et 002). Les lignes reports 001 et 002 apparaissent à la colonne 01-Non ventilables.

IV – ANNEXES	IV
ELEMENTS DU BILAN PRESENTATION CROISEE PAR FONCTION – DETAIL FONCTIONNEMENT	A1.1

FONCTION 8 – Aménagement et services urbains, environnement

(1)	Libellé	81 Services urbains	82 Aménagement urbain	83 Environnement	Total
DEPENSES (2)		692 500,00	86 100,00	624 324,71	1 402 924,71
Dépenses de l'exercice		692 500,00	86 100,00	624 324,71	1 402 924,71
011	Charges à caractère général	692 500,00	71 100,00	251 825,00	1 015 425,00
012	Charges de personnel, frais assimilés	0,00	0,00	328 199,71	328 199,71
014	Atténuations de produits	0,00	0,00	0,00	0,00
022	Dépenses imprévues	0,00	0,00	0,00	0,00
023	Virement à la section d'investissement	0,00	0,00	0,00	0,00
042	Opérat° ordre transfert entre sections	0,00	0,00	0,00	0,00
043	Opérat° ordre intérieur de la section	0,00	0,00	0,00	0,00
65	Autres charges de gestion courante	0,00	15 000,00	44 300,00	59 300,00
656	Frais fonctionnement des groupes d'élus	0,00	0,00	0,00	0,00
66	Charges financières	0,00	0,00	0,00	0,00
67	Charges exceptionnelles	0,00	0,00	0,00	0,00
68	Dot. aux amortissements et provisions	0,00	0,00	0,00	0,00
Restes à réaliser – reports		0,00	0,00	0,00	0,00
RECETTES (2)		105 000,00	15 000,00	6 000,00	126 000,00
Recettes de l'exercice		105 000,00	15 000,00	6 000,00	126 000,00
013	Atténuations de charges	0,00	0,00	0,00	0,00
042	Opérat° ordre transfert entre sections	0,00	0,00	0,00	0,00
043	Opérat° ordre intérieur de la section	0,00	0,00	0,00	0,00
70	Produits des services, du domaine, vente	105 000,00	0,00	0,00	105 000,00
73	Impôts et taxes	0,00	0,00	0,00	0,00
74	Dotations et participations	0,00	15 000,00	2 000,00	17 000,00
75	Autres produits de gestion courante	0,00	0,00	4 000,00	4 000,00
76	Produits financiers	0,00	0,00	0,00	0,00
77	Produits exceptionnels	0,00	0,00	0,00	0,00
78	Reprise sur amortissements et provisions	0,00	0,00	0,00	0,00
Restes à réaliser – reports		0,00	0,00	0,00	0,00
SOLDE (2)		-587 500,00	-71 100,00	-618 324,71	-1 276 924,71

(1)	Libellé	Sous-fonction 81						
		810 Services communs	811 Eau et assainissement	812 Collecte et traitement ordures ménagères	813 Propreté urbaine	814 Eclairage public	815 Transports urbains	816 Autres réseaux et services divers
DEPENSES (2)		0,00	500,00	0,00	17 000,00	0,00	0,00	675 000,00

Ville de Bègles - Budget principal BE1 - BP - 2023

(1)	Libellé	Sous-fonction 81						816 Autres réseaux et services divers
		810 Services communs	811 Eau et assainissement	812 Collecte et traitement ordures ménagères	813 Propreté urbaine	814 Eclairage public	815 Transports urbains	
	Dépenses de l'exercice	0,00	500,00	0,00	17 000,00	0,00	0,00	675 000,00
011	Charges à caractère général	0,00	500,00	0,00	17 000,00	0,00	0,00	675 000,00
012	Charges de personnel, frais assimilés	0,00	0,00	0,00	0,00	0,00	0,00	0,00
014	Atténuations de produits	0,00	0,00	0,00	0,00	0,00	0,00	0,00
022	Dépenses imprévues	0,00	0,00	0,00	0,00	0,00	0,00	0,00
023	Virement à la section d'investissement	0,00	0,00	0,00	0,00	0,00	0,00	0,00
042	Opérat° ordre transfert entre sections	0,00	0,00	0,00	0,00	0,00	0,00	0,00
043	Opérat° ordre intérieur de la section	0,00	0,00	0,00	0,00	0,00	0,00	0,00
65	Autres charges de gestion courante	0,00	0,00	0,00	0,00	0,00	0,00	0,00
656	Frais fonctionnement des groupes d'élus	0,00	0,00	0,00	0,00	0,00	0,00	0,00
66	Charges financières	0,00	0,00	0,00	0,00	0,00	0,00	0,00
67	Charges exceptionnelles	0,00	0,00	0,00	0,00	0,00	0,00	0,00
68	Dot. aux amortissements et provisions	0,00	0,00	0,00	0,00	0,00	0,00	0,00
	Restes à réaliser – reports	0,00	0,00	0,00	0,00	0,00	0,00	0,00
	RECETTES (2)	5 000,00	0,00	0,00	0,00	0,00	0,00	100 000,00
	Recettes de l'exercice	5 000,00	0,00	0,00	0,00	0,00	0,00	100 000,00
013	Atténuations de charges	0,00	0,00	0,00	0,00	0,00	0,00	0,00
042	Opérat° ordre transfert entre sections	0,00	0,00	0,00	0,00	0,00	0,00	0,00
043	Opérat° ordre intérieur de la section	0,00	0,00	0,00	0,00	0,00	0,00	0,00
70	Produits des services, du domaine, vente	5 000,00	0,00	0,00	0,00	0,00	0,00	100 000,00
73	Impôts et taxes	0,00	0,00	0,00	0,00	0,00	0,00	0,00
74	Dotations et participations	0,00	0,00	0,00	0,00	0,00	0,00	0,00
75	Autres produits de gestion courante	0,00	0,00	0,00	0,00	0,00	0,00	0,00
76	Produits financiers	0,00	0,00	0,00	0,00	0,00	0,00	0,00
77	Produits exceptionnels	0,00	0,00	0,00	0,00	0,00	0,00	0,00
78	Reprise sur amortissements et provisions	0,00	0,00	0,00	0,00	0,00	0,00	0,00
	Restes à réaliser – reports	0,00	0,00	0,00	0,00	0,00	0,00	0,00
	SOLDE (2)	5 000,00	-500,00	0,00	-17 000,00	0,00	0,00	-575 000,00

Ville de Bègles - Budget principal BE1 - BP - 2023

(1)	Libellé	Sous-fonction 82					Sous fonction 83			
		820 Services communs	821 Equipements de voirie	822 Voirie communale et routes	823 Espaces verts urbains	824 Autres opérations d'aménagement urbain	830 Services communs	831 Aménagement des eaux	832 Act° spécif. lutte contre la pollution	833 Préservation du milieu naturel
	DEPENSES (2)	251,00	0,00	0,00	12 150,00	73 699,00	624 324,71	0,00	0,00	0,00
	Dépenses de l'exercice	251,00	0,00	0,00	12 150,00	73 699,00	624 324,71	0,00	0,00	0,00
011	Charges à caractère général	251,00	0,00	0,00	12 150,00	58 699,00	251 825,00	0,00	0,00	0,00
012	Charges de personnel, frais assimilés	0,00	0,00	0,00	0,00	0,00	328 199,71	0,00	0,00	0,00
014	Atténuations de produits	0,00	0,00	0,00	0,00	0,00	0,00	0,00	0,00	0,00
022	Dépenses imprévues	0,00	0,00	0,00	0,00	0,00	0,00	0,00	0,00	0,00
023	Virement à la section d'investissement	0,00	0,00	0,00	0,00	0,00	0,00	0,00	0,00	0,00
042	Opérat° ordre transfert entre sections	0,00	0,00	0,00	0,00	0,00	0,00	0,00	0,00	0,00
043	Opérat° ordre intérieur de la section	0,00	0,00	0,00	0,00	0,00	0,00	0,00	0,00	0,00
65	Autres charges de gestion courante	0,00	0,00	0,00	0,00	15 000,00	44 300,00	0,00	0,00	0,00
656	Frais fonctionnement des groupes d'élus	0,00	0,00	0,00	0,00	0,00	0,00	0,00	0,00	0,00
66	Charges financières	0,00	0,00	0,00	0,00	0,00	0,00	0,00	0,00	0,00
67	Charges exceptionnelles	0,00	0,00	0,00	0,00	0,00	0,00	0,00	0,00	0,00
68	Dot. aux amortissements et provisions	0,00	0,00	0,00	0,00	0,00	0,00	0,00	0,00	0,00
	Restes à réaliser – reports	0,00	0,00	0,00	0,00	0,00	0,00	0,00	0,00	0,00
	RECETTES (2)	0,00	0,00	0,00	15 000,00	0,00	6 000,00	0,00	0,00	0,00
	Recettes de l'exercice	0,00	0,00	0,00	15 000,00	0,00	6 000,00	0,00	0,00	0,00
013	Atténuations de charges	0,00	0,00	0,00	0,00	0,00	0,00	0,00	0,00	0,00
042	Opérat° ordre transfert entre sections	0,00	0,00	0,00	0,00	0,00	0,00	0,00	0,00	0,00
043	Opérat° ordre intérieur de la section	0,00	0,00	0,00	0,00	0,00	0,00	0,00	0,00	0,00
70	Produits des services, du domaine, vente	0,00	0,00	0,00	0,00	0,00	0,00	0,00	0,00	0,00
73	Impôts et taxes	0,00	0,00	0,00	0,00	0,00	0,00	0,00	0,00	0,00
74	Dotations et participations	0,00	0,00	0,00	15 000,00	0,00	2 000,00	0,00	0,00	0,00
75	Autres produits de gestion courante	0,00	0,00	0,00	0,00	0,00	4 000,00	0,00	0,00	0,00
76	Produits financiers	0,00	0,00	0,00	0,00	0,00	0,00	0,00	0,00	0,00
77	Produits exceptionnels	0,00	0,00	0,00	0,00	0,00	0,00	0,00	0,00	0,00
78	Reprise sur amortissements et provisions	0,00	0,00	0,00	0,00	0,00	0,00	0,00	0,00	0,00
	Restes à réaliser – reports	0,00	0,00	0,00	0,00	0,00	0,00	0,00	0,00	0,00
	SOLDE (2)	-251,00	0,00	0,00	2 850,00	-73 699,00	-618 324,71	0,00	0,00	0,00

(1) Pour le croisement par nature, le détail est fait selon le niveau de vote choisi par l'assemblée délibérante (chapitre, article ou article spécialisé).

(2) Le solde correspond à la différence entre les recettes et les dépenses. Les dépenses et les recettes correspondent à la somme des dépenses et des recettes de l'exercice ainsi que des restes à réaliser et des reports (lignes budgétaires 001 et 002). Les lignes reports 001 et 002 apparaissent à la colonne 01-Non ventilables.

IV – ANNEXES	IV
ELEMENTS DU BILAN PRESENTATION CROISEE PAR FONCTION – DETAIL FONCTIONNEMENT	A1.1

FONCTION 9 – Action économique

(1)	Libellé	90 Interventions économiques	91 Foires et marchés	92 Aides à l'agriculture et aux industries	93 Aides à l'énergie, indus. manufact., BTP	94 Aides commerce et services marchands	95 Aides au tourisme	96 Aides aux services publics	Total
DEPENSES (2)		941 771,77	50,00	0,00	0,00	17 400,00	0,00	0,00	959 221,77
Dépenses de l'exercice		941 771,77	50,00	0,00	0,00	17 400,00	0,00	0,00	959 221,77
011	Charges à caractère général	438 200,00	50,00	0,00	0,00	17 400,00	0,00	0,00	455 650,00
012	Charges de personnel, frais assimilés	54 614,77	0,00	0,00	0,00	0,00	0,00	0,00	54 614,77
014	Atténuations de produits	0,00	0,00	0,00	0,00	0,00	0,00	0,00	0,00
022	Dépenses imprévues	0,00	0,00	0,00	0,00	0,00	0,00	0,00	0,00
023	Virement à la section d'investissement	0,00	0,00	0,00	0,00	0,00	0,00	0,00	0,00
042	Opérat° ordre transfert entre sections	0,00	0,00	0,00	0,00	0,00	0,00	0,00	0,00
043	Opérat° ordre intérieur de la section	0,00	0,00	0,00	0,00	0,00	0,00	0,00	0,00
65	Autres charges de gestion courante	447 457,00	0,00	0,00	0,00	0,00	0,00	0,00	447 457,00
656	Frais fonctionnement des groupes d'élus	0,00	0,00	0,00	0,00	0,00	0,00	0,00	0,00
66	Charges financières	0,00	0,00	0,00	0,00	0,00	0,00	0,00	0,00
67	Charges exceptionnelles	1 500,00	0,00	0,00	0,00	0,00	0,00	0,00	1 500,00
68	Dot. aux amortissements et provisions	0,00	0,00	0,00	0,00	0,00	0,00	0,00	0,00
Restes à réaliser – reports		0,00	0,00	0,00	0,00	0,00	0,00	0,00	0,00
RECETTES (2)		92 000,00	50 000,00	0,00	0,00	83 000,00	0,00	0,00	225 000,00
Recettes de l'exercice		92 000,00	50 000,00	0,00	0,00	83 000,00	0,00	0,00	225 000,00
013	Atténuations de charges	0,00	0,00	0,00	0,00	0,00	0,00	0,00	0,00
042	Opérat° ordre transfert entre sections	0,00	0,00	0,00	0,00	0,00	0,00	0,00	0,00
043	Opérat° ordre intérieur de la section	0,00	0,00	0,00	0,00	0,00	0,00	0,00	0,00
70	Produits des services, du domaine, vente	3 000,00	0,00	0,00	0,00	0,00	0,00	0,00	3 000,00
73	Impôts et taxes	0,00	20 000,00	0,00	0,00	0,00	0,00	0,00	20 000,00
74	Dotations et participations	35 000,00	30 000,00	0,00	0,00	0,00	0,00	0,00	65 000,00
75	Autres produits de gestion courante	54 000,00	0,00	0,00	0,00	83 000,00	0,00	0,00	137 000,00
76	Produits financiers	0,00	0,00	0,00	0,00	0,00	0,00	0,00	0,00
77	Produits exceptionnels	0,00	0,00	0,00	0,00	0,00	0,00	0,00	0,00
78	Reprise sur amortissements et provisions	0,00	0,00	0,00	0,00	0,00	0,00	0,00	0,00
Restes à réaliser – reports		0,00	0,00	0,00	0,00	0,00	0,00	0,00	0,00
SOLDE (2)		-849 771,77	49 950,00	0,00	0,00	65 600,00	0,00	0,00	-734 221,77

(1) Pour le croisement par nature, le détail est fait selon le niveau de vote choisi par l'assemblée délibérante (chapitre, article ou article spécialisé).

(2) Le solde correspond à la différence entre les recettes et les dépenses. Les dépenses et les recettes correspondent à la somme des dépenses et des recettes de l'exercice ainsi que des restes à réaliser et des reports (lignes budgétaires 001 et 002). Les lignes reports 001 et 002 apparaissent à la colonne 01-Non ventilables.

IV – ANNEXES	IV
ELEMENTS DU BILAN PRESENTATION CROISEE PAR FONCTION – DETAIL INVESTISSEMENT	A1.2

FONCTION 0 – Services généraux des administrations publiques locales

(1)	Libellé	01 Opérations non ventilables	02 Administration générale	03 Justice	04 Coopérat° décentralisée, act° européen.	Total
DEPENSES (2)		9 550 575,60	2 360 535,92	0,00	0,00	11 911 111,52
Dépenses de l'exercice		6 559 942,82	1 963 113,14	0,00	0,00	8 523 055,96
010	Stocks	0,00	0,00	0,00	0,00	0,00
020	Dépenses imprévues	470 000,00	0,00	0,00	0,00	470 000,00
040	Opérat° ordre transfert entre sections	1 109 376,82	0,00	0,00	0,00	1 109 376,82
041	Opérations patrimoniales	40 000,00	0,00	0,00	0,00	40 000,00
10	Dotations, fonds divers et réserves	0,00	0,00	0,00	0,00	0,00
13	Subventions d'investissement	0,00	0,00	0,00	0,00	0,00
16	Emprunts et dettes assimilées	1 070 000,00	0,00	0,00	0,00	1 070 000,00
18	Compte de liaison : affectat° (BA,régie)	0,00	0,00	0,00	0,00	0,00
20	Immobilisations incorporelles	0,00	68 300,00	0,00	0,00	68 300,00
204	Subventions d'équipement versées	870 566,00	0,00	0,00	0,00	870 566,00
21	Immobilisations corporelles	0,00	1 344 813,14	0,00	0,00	1 344 813,14
22	Immobilisations reçues en affectation	0,00	0,00	0,00	0,00	0,00
23	Immobilisations en cours	0,00	550 000,00	0,00	0,00	550 000,00
26	Participat° et créances rattachées	0,00	0,00	0,00	0,00	0,00
27	Autres immobilisations financières	3 000 000,00	0,00	0,00	0,00	3 000 000,00
Opérations d'équipement		0,00	0,00	0,00	0,00	0,00
Opérations pour compte de tiers		0,00	0,00	0,00	0,00	0,00
Restes à réaliser – reports		2 990 632,78	397 422,78	0,00	0,00	3 388 055,56
RECETTES (2)		20 732 609,92	0,00	0,00	0,00	20 732 609,92
Recettes de l'exercice		20 732 609,92	0,00	0,00	0,00	20 732 609,92
010	Stocks	0,00	0,00	0,00	0,00	0,00
021	Virement de la sect° de fonctionnement	11 550 000,00	0,00	0,00	0,00	11 550 000,00
024	Produits des cessions d'immobilisations	1 192 000,00	0,00	0,00	0,00	1 192 000,00
040	Opérat° ordre transfert entre sections	1 777 685,96	0,00	0,00	0,00	1 777 685,96
041	Opérations patrimoniales	40 000,00	0,00	0,00	0,00	40 000,00
10	Dotations, fonds divers et réserves	6 172 923,96	0,00	0,00	0,00	6 172 923,96
13	Subventions d'investissement	0,00	0,00	0,00	0,00	0,00
16	Emprunts et dettes assimilées	0,00	0,00	0,00	0,00	0,00

Ville de Bègles - Budget principal BE1 - BP - 2023

(1)	Libellé	01 Opérations non ventilables	02 Administration générale	03 Justice	04 Coopérat° décentralisée, act° européen.	Total
18	Compte de liaison : affectat° (BA,régie)	0,00	0,00	0,00	0,00	0,00
20	Immobilisations incorporelles	0,00	0,00	0,00	0,00	0,00
204	Subventions d'équipement versées	0,00	0,00	0,00	0,00	0,00
21	Immobilisations corporelles	0,00	0,00	0,00	0,00	0,00
22	Immobilisations reçues en affectation	0,00	0,00	0,00	0,00	0,00
23	Immobilisations en cours	0,00	0,00	0,00	0,00	0,00
26	Participat° et créances rattachées	0,00	0,00	0,00	0,00	0,00
27	Autres immobilisations financières	0,00	0,00	0,00	0,00	0,00
Opérations pour compte de tiers		0,00	0,00	0,00	0,00	0,00
Restes à réaliser – reports		0,00	0,00	0,00	0,00	0,00
SOLDE (2)		11 182 034,32	-2 360 535,92	0,00	0,00	8 821 498,40

(1)	Libellé	Sous-fonction 02							Sous-fonction 04	
		020 Administrat° générale collectivité	021 Assemblée locale	022 Administration générale de l'état	023 Information, communication, publicité	024 Fêtes et cérémonies	025 Aides aux assoc. (non classées ailleurs)	026 Cimetières et pompes funèbres	041 Subvention globale	048 Autres act° de coopérat° décentralisée
DEPENSES (2)		2 108 799,65	0,00	4 000,00	112 230,59	0,00	135 305,68	200,00	0,00	0,00
Dépenses de l'exercice		1 837 113,14	0,00	4 000,00	76 800,00	0,00	45 000,00	200,00	0,00	0,00
010	Stocks	0,00	0,00	0,00	0,00	0,00	0,00	0,00	0,00	0,00
020	Dépenses imprévues	0,00	0,00	0,00	0,00	0,00	0,00	0,00	0,00	0,00
040	Opérat° ordre transfert entre sections	0,00	0,00	0,00	0,00	0,00	0,00	0,00	0,00	0,00
041	Opérations patrimoniales	0,00	0,00	0,00	0,00	0,00	0,00	0,00	0,00	0,00
10	Dotations, fonds divers et réserves	0,00	0,00	0,00	0,00	0,00	0,00	0,00	0,00	0,00
13	Subventions d'investissement	0,00	0,00	0,00	0,00	0,00	0,00	0,00	0,00	0,00
16	Emprunts et dettes assimilées	0,00	0,00	0,00	0,00	0,00	0,00	0,00	0,00	0,00
18	Compte de liaison : affectat° (BA,régie)	0,00	0,00	0,00	0,00	0,00	0,00	0,00	0,00	0,00
20	Immobilisations incorporelles	0,00	0,00	0,00	68 300,00	0,00	0,00	0,00	0,00	0,00
204	Subventions d'équipement versées	0,00	0,00	0,00	0,00	0,00	0,00	0,00	0,00	0,00
21	Immobilisations corporelles	1 287 113,14	0,00	4 000,00	8 500,00	0,00	45 000,00	200,00	0,00	0,00
22	Immobilisations reçues en affectation	0,00	0,00	0,00	0,00	0,00	0,00	0,00	0,00	0,00

Ville de Bègles - Budget principal BE1 - BP - 2023

(1)	Libellé	Sous-fonction 02							Sous-fonction 04	
		020 Administrat° générale collectivité	021 Assemblée locale	022 Administration générale de l'état	023 Information, communication, publicité	024 Fêtes et cérémonies	025 Aides aux assoc. (non classées ailleurs)	026 Cimetières et pompes funèbres	041 Subvention globale	048 Autres act° de coopérat° décentralisée
23	Immobilisations en cours	550 000,00	0,00	0,00	0,00	0,00	0,00	0,00	0,00	0,00
26	Participat° et créances rattachées	0,00	0,00	0,00	0,00	0,00	0,00	0,00	0,00	0,00
27	Autres immobilisations financières	0,00	0,00	0,00	0,00	0,00	0,00	0,00	0,00	0,00
	Opérations d'équipement	0,00	0,00	0,00	0,00	0,00	0,00	0,00	0,00	0,00
	Opérations pour compte de tiers	0,00	0,00	0,00	0,00	0,00	0,00	0,00	0,00	0,00
	Restes à réaliser – reports	271 686,51	0,00	0,00	35 430,59	0,00	90 305,68	0,00	0,00	0,00
	RECETTES (2)	0,00	0,00	0,00	0,00	0,00	0,00	0,00	0,00	0,00
	Recettes de l'exercice	0,00	0,00	0,00	0,00	0,00	0,00	0,00	0,00	0,00
010	Stocks	0,00	0,00	0,00	0,00	0,00	0,00	0,00	0,00	0,00
021	Virement de la sect° de fonctionnement	0,00	0,00	0,00	0,00	0,00	0,00	0,00	0,00	0,00
024	Produits des cessions d'immobilisations	0,00	0,00	0,00	0,00	0,00	0,00	0,00	0,00	0,00
040	Opérat° ordre transfert entre sections	0,00	0,00	0,00	0,00	0,00	0,00	0,00	0,00	0,00
041	Opérations patrimoniales	0,00	0,00	0,00	0,00	0,00	0,00	0,00	0,00	0,00
10	Dotations, fonds divers et réserves	0,00	0,00	0,00	0,00	0,00	0,00	0,00	0,00	0,00
13	Subventions d'investissement	0,00	0,00	0,00	0,00	0,00	0,00	0,00	0,00	0,00
16	Emprunts et dettes assimilées	0,00	0,00	0,00	0,00	0,00	0,00	0,00	0,00	0,00
18	Compte de liaison : affectat° (BA,régie)	0,00	0,00	0,00	0,00	0,00	0,00	0,00	0,00	0,00
20	Immobilisations incorporelles	0,00	0,00	0,00	0,00	0,00	0,00	0,00	0,00	0,00
204	Subventions d'équipement versées	0,00	0,00	0,00	0,00	0,00	0,00	0,00	0,00	0,00
21	Immobilisations corporelles	0,00	0,00	0,00	0,00	0,00	0,00	0,00	0,00	0,00
22	Immobilisations reçues en affectation	0,00	0,00	0,00	0,00	0,00	0,00	0,00	0,00	0,00
23	Immobilisations en cours	0,00	0,00	0,00	0,00	0,00	0,00	0,00	0,00	0,00
26	Participat° et créances rattachées	0,00	0,00	0,00	0,00	0,00	0,00	0,00	0,00	0,00
27	Autres immobilisations financières	0,00	0,00	0,00	0,00	0,00	0,00	0,00	0,00	0,00

Ville de Bègles - Budget principal BE1 - BP - 2023

(1)	Libellé	Sous-fonction 02						Sous-fonction 04	
		020 Administrat° générale collectivité	021 Assemblée locale	022 Administration générale de l'état	023 Information, communication, publicité	024 Fêtes et cérémonies	025 Aides aux assoc. (non classées ailleurs)	026 Cimetières et pompes funèbres	041 Subvention globale
	Opérations pour compte de tiers	0,00	0,00	0,00	0,00	0,00	0,00	0,00	0,00
	Restes à réaliser – reports	0,00	0,00	0,00	0,00	0,00	0,00	0,00	0,00
	SOLDE (2)	-2 108 799,65	0,00	-4 000,00	-112 230,59	0,00	-135 305,68	-200,00	0,00

(1) Pour le croisement par nature, le détail est fait selon le niveau de vote choisi par l'assemblée délibérante (chapitre, article ou article spécialisé).

(2) Le solde correspond à la différence entre les recettes et les dépenses. Les dépenses et les recettes correspondent à la somme des dépenses et des recettes de l'exercice ainsi que des restes à réaliser et des reports (lignes budgétaires 001 et 002). Les lignes reports 001 et 002 apparaissent à la colonne 01-Non ventilables.

IV – ANNEXES	IV
ELEMENTS DU BILAN PRESENTATION CROISEE PAR FONCTION – DETAIL INVESTISSEMENT	A1.2

FONCTION 1 – Sécurité et salubrité publiques

(1)	Libellé	11 Sécurité intérieure	12 Hygiène et salubrité publique	Total
DEPENSES (2)		54 376,26	0,00	54 376,26
Dépenses de l'exercice		45 000,00	0,00	45 000,00
010	Stocks	0,00	0,00	0,00
020	Dépenses imprévues	0,00	0,00	0,00
040	Opérat° ordre transfert entre sections	0,00	0,00	0,00
041	Opérations patrimoniales	0,00	0,00	0,00
10	Dotations, fonds divers et réserves	0,00	0,00	0,00
13	Subventions d'investissement	0,00	0,00	0,00
16	Emprunts et dettes assimilées	0,00	0,00	0,00
18	Compte de liaison : affectat° (BA,régie)	0,00	0,00	0,00
20	Immobilisations incorporelles	0,00	0,00	0,00
204	Subventions d'équipement versées	0,00	0,00	0,00
21	Immobilisations corporelles	5 000,00	0,00	5 000,00
22	Immobilisations reçues en affectation	0,00	0,00	0,00
23	Immobilisations en cours	0,00	0,00	0,00
26	Participat° et créances rattachées	0,00	0,00	0,00
27	Autres immobilisations financières	0,00	0,00	0,00
Opérations d'équipement		0,00	0,00	0,00
Opérations pour compte de tiers		40 000,00	0,00	40 000,00
454107	Travaux effectués d'office pour le compte de tiers	40 000,00	0,00	40 000,00
454109	Travaux effectués d'office pour le compte de tiers	0,00	0,00	0,00
454110	Travaux effectués d'office pour le compte de tiers	0,00	0,00	0,00
Restes à réaliser – reports		9 376,26	0,00	9 376,26
RECETTES (2)		46 306,28	0,00	46 306,28
Recettes de l'exercice		40 000,00	0,00	40 000,00
010	Stocks	0,00	0,00	0,00
021	Virement de la sect° de fonctionnement	0,00	0,00	0,00
024	Produits des cessions d'immobilisations	0,00	0,00	0,00
040	Opérat° ordre transfert entre sections	0,00	0,00	0,00
041	Opérations patrimoniales	0,00	0,00	0,00
10	Dotations, fonds divers et réserves	0,00	0,00	0,00

Ville de Bègles - Budget principal BE1 - BP - 2023

(1)	Libellé	11 Sécurité intérieure	12 Hygiène et salubrité publique	Total
13	Subventions d'investissement	0,00	0,00	0,00
16	Emprunts et dettes assimilées	0,00	0,00	0,00
18	Compte de liaison : affectat° (BA,régie)	0,00	0,00	0,00
20	Immobilisations incorporelles	0,00	0,00	0,00
204	Subventions d'équipement versées	0,00	0,00	0,00
21	Immobilisations corporelles	0,00	0,00	0,00
22	Immobilisations reçues en affectation	0,00	0,00	0,00
23	Immobilisations en cours	0,00	0,00	0,00
26	Participat° et créances rattachées	0,00	0,00	0,00
27	Autres immobilisations financières	0,00	0,00	0,00
Opérations pour compte de tiers		40 000,00	0,00	40 000,00
454202	Travaux effectués d'office pour le compte de tiers	0,00	0,00	0,00
454207	Travaux effectués d'office pour le compte de tiers	40 000,00	0,00	40 000,00
454209	Travaux effectués d'office pour le compte de tiers	0,00	0,00	0,00
454210	Travaux effectués d'office pour le compte de tiers	0,00	0,00	0,00
Restes à réaliser – reports		6 306,28	0,00	6 306,28
SOLDE (2)		-8 069,98	0,00	-8 069,98

(1)	Libellé	Sous-fonction 11				
		110 Services communs	111 Police nationale	112 Police municipale	113 Pompiers, incendies et secours	114 Autres services de protection civile
DEPENSES (2)		46 306,28	0,00	0,00	8 069,98	0,00
Dépenses de l'exercice		40 000,00	0,00	0,00	5 000,00	0,00
010	Stocks	0,00	0,00	0,00	0,00	0,00
020	Dépenses imprévues	0,00	0,00	0,00	0,00	0,00
040	Opérat° ordre transfert entre sections	0,00	0,00	0,00	0,00	0,00
041	Opérations patrimoniales	0,00	0,00	0,00	0,00	0,00
10	Dotations, fonds divers et réserves	0,00	0,00	0,00	0,00	0,00
13	Subventions d'investissement	0,00	0,00	0,00	0,00	0,00
16	Emprunts et dettes assimilées	0,00	0,00	0,00	0,00	0,00
18	Compte de liaison : affectat° (BA,régie)	0,00	0,00	0,00	0,00	0,00
20	Immobilisations incorporelles	0,00	0,00	0,00	0,00	0,00
204	Subventions d'équipement versées	0,00	0,00	0,00	0,00	0,00
21	Immobilisations corporelles	0,00	0,00	0,00	5 000,00	0,00
22	Immobilisations reçues en affectation	0,00	0,00	0,00	0,00	0,00
23	Immobilisations en cours	0,00	0,00	0,00	0,00	0,00
26	Participat° et créances rattachées	0,00	0,00	0,00	0,00	0,00
27	Autres immobilisations financières	0,00	0,00	0,00	0,00	0,00
Opérations d'équipement		0,00	0,00	0,00	0,00	0,00

Ville de Bègles - Budget principal BE1 - BP - 2023

(1)	Libellé	Sous-fonction 11				
		110 Services communs	111 Police nationale	112 Police municipale	113 Pompiers, incendies et secours	114 Autres services de protection civile
Opérations pour compte de tiers		40 000,00	0,00	0,00	0,00	0,00
454107	Travaux effectués d'office pour le compte de tiers	40 000,00	0,00	0,00	0,00	0,00
454109	Travaux effectués d'office pour le compte de tiers	0,00	0,00	0,00	0,00	0,00
454110	Travaux effectués d'office pour le compte de tiers	0,00	0,00	0,00	0,00	0,00
Restes à réaliser – reports		6 306,28	0,00	0,00	3 069,98	0,00
RECETTES (2)		46 306,28	0,00	0,00	0,00	0,00
Recettes de l'exercice		40 000,00	0,00	0,00	0,00	0,00
010	Stocks	0,00	0,00	0,00	0,00	0,00
021	Virement de la sect° de fonctionnement	0,00	0,00	0,00	0,00	0,00
024	Produits des cessions d'immobilisations	0,00	0,00	0,00	0,00	0,00
040	Opérat° ordre transfert entre sections	0,00	0,00	0,00	0,00	0,00
041	Opérations patrimoniales	0,00	0,00	0,00	0,00	0,00
10	Dotations, fonds divers et réserves	0,00	0,00	0,00	0,00	0,00
13	Subventions d'investissement	0,00	0,00	0,00	0,00	0,00
16	Emprunts et dettes assimilées	0,00	0,00	0,00	0,00	0,00
18	Compte de liaison : affectat° (BA,régie)	0,00	0,00	0,00	0,00	0,00
20	Immobilisations incorporelles	0,00	0,00	0,00	0,00	0,00
204	Subventions d'équipement versées	0,00	0,00	0,00	0,00	0,00
21	Immobilisations corporelles	0,00	0,00	0,00	0,00	0,00
22	Immobilisations reçues en affectation	0,00	0,00	0,00	0,00	0,00
23	Immobilisations en cours	0,00	0,00	0,00	0,00	0,00
26	Participat° et créances rattachées	0,00	0,00	0,00	0,00	0,00
27	Autres immobilisations financières	0,00	0,00	0,00	0,00	0,00
Opérations pour compte de tiers		40 000,00	0,00	0,00	0,00	0,00
454202	Travaux effectués d'office pour le compte de tiers	0,00	0,00	0,00	0,00	0,00
454207	Travaux effectués d'office pour le compte de tiers	40 000,00	0,00	0,00	0,00	0,00
454209	Travaux effectués d'office pour le compte de tiers	0,00	0,00	0,00	0,00	0,00
454210	Travaux effectués d'office pour le compte de tiers	0,00	0,00	0,00	0,00	0,00
Restes à réaliser – reports		6 306,28	0,00	0,00	0,00	0,00
SOLDE (2)		0,00	0,00	0,00	-8 069,98	0,00

(1) Pour le croisement par nature, le détail est fait selon le niveau de vote choisi par l'assemblée délibérante (chapitre, article ou article spécialisé).

(2) Le solde correspond à la différence entre les recettes et les dépenses. Les dépenses et les recettes correspondent à la somme des dépenses et des recettes de l'exercice ainsi que des restes à réaliser et des reports (lignes budgétaires 001 et 002). Les lignes reports 001 et 002 apparaissent à la colonne 01-Non ventilables.

IV – ANNEXES	IV
ELEMENTS DU BILAN PRESENTATION CROISEE PAR FONCTION – DETAIL INVESTISSEMENT	A1.2

FONCTION 2 – Enseignement - Formation

(1)	Libellé	20 Services communs	21 Enseignement du premier degré	22 Enseignement du deuxième degré	23 Enseignement supérieur	24 Formation continue	25 Services annexes de l'enseignement	Total
DEPENSES (2)		578 535,68	794 721,69	0,00	0,00	0,00	1 588 968,79	2 962 226,16
Dépenses de l'exercice		519 018,00	699 158,00	0,00	0,00	0,00	1 366 232,00	2 584 408,00
010	Stocks	0,00	0,00	0,00	0,00	0,00	0,00	0,00
020	Dépenses imprévues	0,00	0,00	0,00	0,00	0,00	0,00	0,00
040	<i>Opérat° ordre transfert entre sections</i>	0,00	0,00	0,00	0,00	0,00	0,00	0,00
041	<i>Opérations patrimoniales</i>	0,00	0,00	0,00	0,00	0,00	0,00	0,00
10	Dotations, fonds divers et réserves	0,00	0,00	0,00	0,00	0,00	0,00	0,00
13	Subventions d'investissement	0,00	0,00	0,00	0,00	0,00	0,00	0,00
16	Emprunts et dettes assimilées	0,00	0,00	0,00	0,00	0,00	0,00	0,00
18	Compte de liaison : affectat° (BA,régie)	0,00	0,00	0,00	0,00	0,00	0,00	0,00
20	Immobilisations incorporelles	0,00	0,00	0,00	0,00	0,00	0,00	0,00
204	Subventions d'équipement versées	0,00	0,00	0,00	0,00	0,00	0,00	0,00
21	Immobilisations corporelles	19 018,00	549 158,00	0,00	0,00	0,00	35 232,00	603 408,00
22	Immobilisations reçues en affectation	0,00	0,00	0,00	0,00	0,00	0,00	0,00
23	Immobilisations en cours	500 000,00	150 000,00	0,00	0,00	0,00	1 331 000,00	1 981 000,00
26	Participat° et créances rattachées	0,00	0,00	0,00	0,00	0,00	0,00	0,00
27	Autres immobilisations financières	0,00	0,00	0,00	0,00	0,00	0,00	0,00
Opérations d'équipement		0,00	0,00	0,00	0,00	0,00	0,00	0,00
Opérations pour compte de tiers		0,00	0,00	0,00	0,00	0,00	0,00	0,00
Restes à réaliser – reports		59 517,68	95 563,69	0,00	0,00	0,00	222 736,79	377 818,16
RECETTES (2)		0,00	0,00	0,00	0,00	0,00	0,00	0,00
Recettes de l'exercice		0,00	0,00	0,00	0,00	0,00	0,00	0,00
010	Stocks	0,00	0,00	0,00	0,00	0,00	0,00	0,00
021	<i>Virement de la sect° de fonctionnement</i>	0,00	0,00	0,00	0,00	0,00	0,00	0,00
024	Produits des cessions d'immobilisations	0,00	0,00	0,00	0,00	0,00	0,00	0,00
040	<i>Opérat° ordre transfert entre sections</i>	0,00	0,00	0,00	0,00	0,00	0,00	0,00
041	<i>Opérations patrimoniales</i>	0,00	0,00	0,00	0,00	0,00	0,00	0,00
10	Dotations, fonds divers et réserves	0,00	0,00	0,00	0,00	0,00	0,00	0,00
13	Subventions d'investissement	0,00	0,00	0,00	0,00	0,00	0,00	0,00
16	Emprunts et dettes assimilées	0,00	0,00	0,00	0,00	0,00	0,00	0,00

Ville de Bègles - Budget principal BE1 - BP - 2023

(1)	Libellé	20 Services communs	21 Enseignement du premier degré	22 Enseignement du deuxième degré	23 Enseignement supérieur	24 Formation continue	25 Services annexes de l'enseignement	Total
18	Compte de liaison : affectat° (BA,régie)	0,00	0,00	0,00	0,00	0,00	0,00	0,00
20	Immobilisations incorporelles	0,00	0,00	0,00	0,00	0,00	0,00	0,00
204	Subventions d'équipement versées	0,00	0,00	0,00	0,00	0,00	0,00	0,00
21	Immobilisations corporelles	0,00	0,00	0,00	0,00	0,00	0,00	0,00
22	Immobilisations reçues en affectation	0,00	0,00	0,00	0,00	0,00	0,00	0,00
23	Immobilisations en cours	0,00	0,00	0,00	0,00	0,00	0,00	0,00
26	Participat° et créances rattachées	0,00	0,00	0,00	0,00	0,00	0,00	0,00
27	Autres immobilisations financières	0,00	0,00	0,00	0,00	0,00	0,00	0,00
Opérations pour compte de tiers		0,00	0,00	0,00	0,00	0,00	0,00	0,00
Restes à réaliser – reports		0,00	0,00	0,00	0,00	0,00	0,00	0,00
SOLDE (2)		-578 535,68	-794 721,69	0,00	0,00	0,00	-1 588 968,79	-2 962 226,16

(1)	Libellé	Sous-fonction 21			Sous-fonction 25				
		211 Ecoles maternelles	212 Ecoles primaires	213 Classes regroupées	251 Hébergement et restauration scolaire	252 Transports scolaires	253 Sport scolaire	254 Médecine scolaire	255 Classes de découverte et autres services
DEPENSES (2)		234 894,85	559 826,84	0,00	1 437 581,89	0,00	10 325,50	0,00	141 061,40
Dépenses de l'exercice		196 158,00	503 000,00	0,00	1 218 982,00	0,00	7 000,00	0,00	140 250,00
010	Stocks	0,00	0,00	0,00	0,00	0,00	0,00	0,00	0,00
020	Dépenses imprévues	0,00	0,00	0,00	0,00	0,00	0,00	0,00	0,00
040	Opérat° ordre transfert entre sections	0,00	0,00	0,00	0,00	0,00	0,00	0,00	0,00
041	Opérations patrimoniales	0,00	0,00	0,00	0,00	0,00	0,00	0,00	0,00
10	Dotations, fonds divers et réserves	0,00	0,00	0,00	0,00	0,00	0,00	0,00	0,00
13	Subventions d'investissement	0,00	0,00	0,00	0,00	0,00	0,00	0,00	0,00
16	Emprunts et dettes assimilées	0,00	0,00	0,00	0,00	0,00	0,00	0,00	0,00
18	Compte de liaison : affectat° (BA,régie)	0,00	0,00	0,00	0,00	0,00	0,00	0,00	0,00
20	Immobilisations incorporelles	0,00	0,00	0,00	0,00	0,00	0,00	0,00	0,00
204	Subventions d'équipement versées	0,00	0,00	0,00	0,00	0,00	0,00	0,00	0,00
21	Immobilisations corporelles	196 158,00	353 000,00	0,00	22 982,00	0,00	7 000,00	0,00	5 250,00
22	Immobilisations reçues en affectation	0,00	0,00	0,00	0,00	0,00	0,00	0,00	0,00
23	Immobilisations en cours	0,00	150 000,00	0,00	1 196 000,00	0,00	0,00	0,00	135 000,00
26	Participat° et créances rattachées	0,00	0,00	0,00	0,00	0,00	0,00	0,00	0,00
27	Autres immobilisations financières	0,00	0,00	0,00	0,00	0,00	0,00	0,00	0,00
Opérations d'équipement		0,00	0,00	0,00	0,00	0,00	0,00	0,00	0,00
Opérations pour compte de tiers		0,00	0,00	0,00	0,00	0,00	0,00	0,00	0,00
Restes à réaliser – reports		38 736,85	56 826,84	0,00	218 599,89	0,00	3 325,50	0,00	811,40
RECETTES (2)		0,00	0,00	0,00	0,00	0,00	0,00	0,00	0,00
Recettes de l'exercice		0,00	0,00	0,00	0,00	0,00	0,00	0,00	0,00

Ville de Bègles - Budget principal BE1 - BP - 2023

(1)	Libellé	Sous-fonction 21			Sous-fonction 25				
		211 Ecoles maternelles	212 Ecoles primaires	213 Classes regroupées	251 Hébergement et restauration scolaire	252 Transports scolaires	253 Sport scolaire	254 Médecine scolaire	255 Classes de découverte et autres services
010	Stocks	0,00	0,00	0,00	0,00	0,00	0,00	0,00	0,00
021	Virement de la sect° de fonctionnement	0,00	0,00	0,00	0,00	0,00	0,00	0,00	0,00
024	Produits des cessions d'immobilisations	0,00	0,00	0,00	0,00	0,00	0,00	0,00	0,00
040	Opérat° ordre transfert entre sections	0,00	0,00	0,00	0,00	0,00	0,00	0,00	0,00
041	Opérations patrimoniales	0,00	0,00	0,00	0,00	0,00	0,00	0,00	0,00
10	Dotations, fonds divers et réserves	0,00	0,00	0,00	0,00	0,00	0,00	0,00	0,00
13	Subventions d'investissement	0,00	0,00	0,00	0,00	0,00	0,00	0,00	0,00
16	Emprunts et dettes assimilées	0,00	0,00	0,00	0,00	0,00	0,00	0,00	0,00
18	Compte de liaison : affectat° (BA,régie)	0,00	0,00	0,00	0,00	0,00	0,00	0,00	0,00
20	Immobilisations incorporelles	0,00	0,00	0,00	0,00	0,00	0,00	0,00	0,00
204	Subventions d'équipement versées	0,00	0,00	0,00	0,00	0,00	0,00	0,00	0,00
21	Immobilisations corporelles	0,00	0,00	0,00	0,00	0,00	0,00	0,00	0,00
22	Immobilisations reçues en affectation	0,00	0,00	0,00	0,00	0,00	0,00	0,00	0,00
23	Immobilisations en cours	0,00	0,00	0,00	0,00	0,00	0,00	0,00	0,00
26	Participat° et créances rattachées	0,00	0,00	0,00	0,00	0,00	0,00	0,00	0,00
27	Autres immobilisations financières	0,00	0,00	0,00	0,00	0,00	0,00	0,00	0,00
Opérations pour compte de tiers		0,00	0,00	0,00	0,00	0,00	0,00	0,00	0,00
Restes à réaliser – reports		0,00	0,00	0,00	0,00	0,00	0,00	0,00	0,00
SOLDE (2)		-234 894,85	-559 826,84	0,00	-1 437 581,89	0,00	-10 325,50	0,00	-141 061,40

(1) Pour le croisement par nature, le détail est fait selon le niveau de vote choisi par l'assemblée délibérante (chapitre, article ou article spécialisé).

(2) Le solde correspond à la différence entre les recettes et les dépenses. Les dépenses et les recettes correspondent à la somme des dépenses et des recettes de l'exercice ainsi que des restes à réaliser et des reports (lignes budgétaires 001 et 002). Les lignes reports 001 et 002 apparaissent à la colonne 01-Non ventilables.

IV – ANNEXES	IV
ELEMENTS DU BILAN PRESENTATION CROISEE PAR FONCTION – DETAIL INVESTISSEMENT	A1.2

FONCTION 3 – Culture

(1)	Libellé	30 Services communs	31 Expression artistique	32 Conservation et diffusion des patrimoine	33 Action culturelle	Total
DEPENSES (2)		0,00	81 612,83	334 495,77	146 169,00	562 277,60
Dépenses de l'exercice		0,00	64 640,00	306 811,00	122 330,00	493 781,00
010	Stocks	0,00	0,00	0,00	0,00	0,00
020	Dépenses imprévues	0,00	0,00	0,00	0,00	0,00
040	<i>Opérat° ordre transfert entre sections</i>	0,00	0,00	0,00	0,00	0,00
041	<i>Opérations patrimoniales</i>	0,00	0,00	0,00	0,00	0,00
10	Dotations, fonds divers et réserves	0,00	0,00	0,00	0,00	0,00
13	Subventions d'investissement	0,00	0,00	0,00	0,00	0,00
16	Emprunts et dettes assimilées	0,00	0,00	0,00	0,00	0,00
18	Compte de liaison : affectat° (BA,régie)	0,00	0,00	0,00	0,00	0,00
20	Immobilisations incorporelles	0,00	4 000,00	20 000,00	0,00	24 000,00
204	Subventions d'équipement versées	0,00	0,00	0,00	0,00	0,00
21	Immobilisations corporelles	0,00	60 640,00	54 811,00	122 330,00	237 781,00
22	Immobilisations reçues en affectation	0,00	0,00	0,00	0,00	0,00
23	Immobilisations en cours	0,00	0,00	232 000,00	0,00	232 000,00
26	Participat° et créances rattachées	0,00	0,00	0,00	0,00	0,00
27	Autres immobilisations financières	0,00	0,00	0,00	0,00	0,00
Opérations d'équipement		0,00	0,00	0,00	0,00	0,00
Opérations pour compte de tiers		0,00	0,00	0,00	0,00	0,00
Restes à réaliser – reports		0,00	16 972,83	27 684,77	23 839,00	68 496,60
RECETTES (2)		0,00	0,00	22 951,00	0,00	22 951,00
Recettes de l'exercice		0,00	0,00	22 951,00	0,00	22 951,00
010	Stocks	0,00	0,00	0,00	0,00	0,00
021	<i>Virement de la sect° de fonctionnement</i>	0,00	0,00	0,00	0,00	0,00
024	Produits des cessions d'immobilisations	0,00	0,00	0,00	0,00	0,00
040	<i>Opérat° ordre transfert entre sections</i>	0,00	0,00	0,00	0,00	0,00
041	<i>Opérations patrimoniales</i>	0,00	0,00	0,00	0,00	0,00
10	Dotations, fonds divers et réserves	0,00	0,00	22 951,00	0,00	22 951,00
13	Subventions d'investissement	0,00	0,00	0,00	0,00	0,00
16	Emprunts et dettes assimilées	0,00	0,00	0,00	0,00	0,00

Ville de Bègles - Budget principal BE1 - BP - 2023

(1)	Libellé	30 Services communs	31 Expression artistique	32 Conservation et diffusion des patrimoine	33 Action culturelle	Total
18	Compte de liaison : affectat° (BA,régie)	0,00	0,00	0,00	0,00	0,00
20	Immobilisations incorporelles	0,00	0,00	0,00	0,00	0,00
204	Subventions d'équipement versées	0,00	0,00	0,00	0,00	0,00
21	Immobilisations corporelles	0,00	0,00	0,00	0,00	0,00
22	Immobilisations reçues en affectation	0,00	0,00	0,00	0,00	0,00
23	Immobilisations en cours	0,00	0,00	0,00	0,00	0,00
26	Participat° et créances rattachées	0,00	0,00	0,00	0,00	0,00
27	Autres immobilisations financières	0,00	0,00	0,00	0,00	0,00
Opérations pour compte de tiers		0,00	0,00	0,00	0,00	0,00
Restes à réaliser – reports		0,00	0,00	0,00	0,00	0,00
SOLDE (2)		0,00	-81 612,83	-311 544,77	-146 169,00	-539 326,60

(1)	Libellé	Sous-fonction 31				Sous-fonction 32			
		311 Expression musicale, lyrique et choré.	312 Arts plastiques, activités artistiques	313 Théâtres	314 Cinémas et autres salles de spectacles	321 Bibliothèques et médiathèques	322 Musées	323 Archives	324 Entretien du patrimoine culturel
DEPENSES (2)		55 797,41	0,00	0,00	25 815,42	43 135,59	285 751,00	0,00	5 609,18
Dépenses de l'exercice		48 138,00	0,00	0,00	16 502,00	37 060,00	269 751,00	0,00	0,00
010	Stocks	0,00	0,00	0,00	0,00	0,00	0,00	0,00	0,00
020	Dépenses imprévues	0,00	0,00	0,00	0,00	0,00	0,00	0,00	0,00
040	Opérat° ordre transfert entre sections	0,00	0,00	0,00	0,00	0,00	0,00	0,00	0,00
041	Opérations patrimoniales	0,00	0,00	0,00	0,00	0,00	0,00	0,00	0,00
10	Dotations, fonds divers et réserves	0,00	0,00	0,00	0,00	0,00	0,00	0,00	0,00
13	Subventions d'investissement	0,00	0,00	0,00	0,00	0,00	0,00	0,00	0,00
16	Emprunts et dettes assimilées	0,00	0,00	0,00	0,00	0,00	0,00	0,00	0,00
18	Compte de liaison : affectat° (BA,régie)	0,00	0,00	0,00	0,00	0,00	0,00	0,00	0,00
20	Immobilisations incorporelles	1 000,00	0,00	0,00	3 000,00	20 000,00	0,00	0,00	0,00
204	Subventions d'équipement versées	0,00	0,00	0,00	0,00	0,00	0,00	0,00	0,00
21	Immobilisations corporelles	47 138,00	0,00	0,00	13 502,00	17 060,00	37 751,00	0,00	0,00
22	Immobilisations reçues en affectation	0,00	0,00	0,00	0,00	0,00	0,00	0,00	0,00
23	Immobilisations en cours	0,00	0,00	0,00	0,00	0,00	232 000,00	0,00	0,00
26	Participat° et créances rattachées	0,00	0,00	0,00	0,00	0,00	0,00	0,00	0,00
27	Autres immobilisations financières	0,00	0,00	0,00	0,00	0,00	0,00	0,00	0,00
Opérations d'équipement		0,00	0,00	0,00	0,00	0,00	0,00	0,00	0,00
Opérations pour compte de tiers		0,00	0,00	0,00	0,00	0,00	0,00	0,00	0,00
Restes à réaliser – reports		7 659,41	0,00	0,00	9 313,42	6 075,59	16 000,00	0,00	5 609,18
RECETTES (2)		0,00	0,00	0,00	0,00	0,00	22 951,00	0,00	0,00
Recettes de l'exercice		0,00	0,00	0,00	0,00	0,00	22 951,00	0,00	0,00

Ville de Bègles - Budget principal BE1 - BP - 2023

(1)	Libellé	Sous-fonction 31				Sous-fonction 32			
		311 Expression musicale, lyrique et choré.	312 Arts plastiques, activités artistiques	313 Théâtres	314 Cinémas et autres salles de spectacles	321 Bibliothèques et médiathèques	322 Musées	323 Archives	324 Entretien du patrimoine culturel
010	Stocks	0,00	0,00	0,00	0,00	0,00	0,00	0,00	0,00
021	Virement de la sect° de fonctionnement	0,00	0,00	0,00	0,00	0,00	0,00	0,00	0,00
024	Produits des cessions d'immobilisations	0,00	0,00	0,00	0,00	0,00	0,00	0,00	0,00
040	Opérat° ordre transfert entre sections	0,00	0,00	0,00	0,00	0,00	0,00	0,00	0,00
041	Opérations patrimoniales	0,00	0,00	0,00	0,00	0,00	0,00	0,00	0,00
10	Dotations, fonds divers et réserves	0,00	0,00	0,00	0,00	0,00	22 951,00	0,00	0,00
13	Subventions d'investissement	0,00	0,00	0,00	0,00	0,00	0,00	0,00	0,00
16	Emprunts et dettes assimilées	0,00	0,00	0,00	0,00	0,00	0,00	0,00	0,00
18	Compte de liaison : affectat° (BA,régie)	0,00	0,00	0,00	0,00	0,00	0,00	0,00	0,00
20	Immobilisations incorporelles	0,00	0,00	0,00	0,00	0,00	0,00	0,00	0,00
204	Subventions d'équipement versées	0,00	0,00	0,00	0,00	0,00	0,00	0,00	0,00
21	Immobilisations corporelles	0,00	0,00	0,00	0,00	0,00	0,00	0,00	0,00
22	Immobilisations reçues en affectation	0,00	0,00	0,00	0,00	0,00	0,00	0,00	0,00
23	Immobilisations en cours	0,00	0,00	0,00	0,00	0,00	0,00	0,00	0,00
26	Participat° et créances rattachées	0,00	0,00	0,00	0,00	0,00	0,00	0,00	0,00
27	Autres immobilisations financières	0,00	0,00	0,00	0,00	0,00	0,00	0,00	0,00
Opérations pour compte de tiers		0,00	0,00	0,00	0,00	0,00	0,00	0,00	0,00
Restes à réaliser – reports		0,00	0,00	0,00	0,00	0,00	0,00	0,00	0,00
SOLDE (2)		-55 797,41	0,00	0,00	-25 815,42	-43 135,59	-262 800,00	0,00	-5 609,18

(1) Pour le croisement par nature, le détail est fait selon le niveau de vote choisi par l'assemblée délibérante (chapitre, article ou article spécialisé).

(2) Le solde correspond à la différence entre les recettes et les dépenses. Les dépenses et les recettes correspondent à la somme des dépenses et des recettes de l'exercice ainsi que des restes à réaliser et des reports (lignes budgétaires 001 et 002). Les lignes reports 001 et 002 apparaissent à la colonne 01-Non ventilables.

IV – ANNEXES	IV
ELEMENTS DU BILAN PRESENTATION CROISEE PAR FONCTION – DETAIL INVESTISSEMENT	A1.2

FONCTION 4 – Sport et jeunesse

(1)	Libellé	40 Services communs	41 Sports	42 Jeunesse	Total
DEPENSES (2)		166 792,00	715 482,85	89 082,65	971 357,50
Dépenses de l'exercice		166 792,00	555 208,00	31 500,00	753 500,00
010	Stocks	0,00	0,00	0,00	0,00
020	Dépenses imprévues	0,00	0,00	0,00	0,00
040	Opérat° ordre transfert entre sections	0,00	0,00	0,00	0,00
041	Opérations patrimoniales	0,00	0,00	0,00	0,00
10	Dotations, fonds divers et réserves	0,00	0,00	0,00	0,00
13	Subventions d'investissement	0,00	0,00	0,00	0,00
16	Emprunts et dettes assimilées	0,00	0,00	0,00	0,00
18	Compte de liaison : affectat° (BA,régie)	0,00	0,00	0,00	0,00
20	Immobilisations incorporelles	0,00	0,00	0,00	0,00
204	Subventions d'équipement versées	0,00	0,00	0,00	0,00
21	Immobilisations corporelles	166 792,00	405 208,00	31 500,00	603 500,00
22	Immobilisations reçues en affectation	0,00	0,00	0,00	0,00
23	Immobilisations en cours	0,00	150 000,00	0,00	150 000,00
26	Participat° et créances rattachées	0,00	0,00	0,00	0,00
27	Autres immobilisations financières	0,00	0,00	0,00	0,00
Opérations d'équipement		0,00	0,00	0,00	0,00
Opérations pour compte de tiers		0,00	0,00	0,00	0,00
Restes à réaliser – reports		0,00	160 274,85	57 582,65	217 857,50
RECETTES (2)		0,00	0,00	0,00	0,00
Recettes de l'exercice		0,00	0,00	0,00	0,00
010	Stocks	0,00	0,00	0,00	0,00
021	Virement de la sect° de fonctionnement	0,00	0,00	0,00	0,00
024	Produits des cessions d'immobilisations	0,00	0,00	0,00	0,00
040	Opérat° ordre transfert entre sections	0,00	0,00	0,00	0,00
041	Opérations patrimoniales	0,00	0,00	0,00	0,00
10	Dotations, fonds divers et réserves	0,00	0,00	0,00	0,00
13	Subventions d'investissement	0,00	0,00	0,00	0,00
16	Emprunts et dettes assimilées	0,00	0,00	0,00	0,00
18	Compte de liaison : affectat° (BA,régie)	0,00	0,00	0,00	0,00

Ville de Bègles - Budget principal BE1 - BP - 2023

(1)	Libellé	40 Services communs	41 Sports	42 Jeunesse	Total
20	Immobilisations incorporelles	0,00	0,00	0,00	0,00
204	Subventions d'équipement versées	0,00	0,00	0,00	0,00
21	Immobilisations corporelles	0,00	0,00	0,00	0,00
22	Immobilisations reçues en affectation	0,00	0,00	0,00	0,00
23	Immobilisations en cours	0,00	0,00	0,00	0,00
26	Participat° et créances rattachées	0,00	0,00	0,00	0,00
27	Autres immobilisations financières	0,00	0,00	0,00	0,00
Opérations pour compte de tiers		0,00	0,00	0,00	0,00
Restes à réaliser – reports		0,00	0,00	0,00	0,00
SOLDE (2)		-166 792,00	-715 482,85	-89 082,65	-971 357,50

(1)	Libellé	Sous-fonction 41					Sous-fonction 42		
		411 Salles de sport, gymnases	412 Stades	413 Piscines	414 Autres équipements sportifs ou de loisir	415 Manifestations sportives	421 Centres de loisirs	422 Autres activités pour les jeunes	423 Colonies de vacances
DEPENSES (2)		544 268,07	82 180,74	46 926,36	42 107,68	0,00	12 678,72	76 403,93	0,00
Dépenses de l'exercice		477 000,00	10 808,00	35 200,00	32 200,00	0,00	2 000,00	29 500,00	0,00
010	Stocks	0,00	0,00	0,00	0,00	0,00	0,00	0,00	0,00
020	Dépenses imprévues	0,00	0,00	0,00	0,00	0,00	0,00	0,00	0,00
040	Opérat° ordre transfert entre sections	0,00	0,00	0,00	0,00	0,00	0,00	0,00	0,00
041	Opérations patrimoniales	0,00	0,00	0,00	0,00	0,00	0,00	0,00	0,00
10	Dotations, fonds divers et réserves	0,00	0,00	0,00	0,00	0,00	0,00	0,00	0,00
13	Subventions d'investissement	0,00	0,00	0,00	0,00	0,00	0,00	0,00	0,00
16	Emprunts et dettes assimilées	0,00	0,00	0,00	0,00	0,00	0,00	0,00	0,00
18	Compte de liaison : affectat° (BA,régie)	0,00	0,00	0,00	0,00	0,00	0,00	0,00	0,00
20	Immobilisations incorporelles	0,00	0,00	0,00	0,00	0,00	0,00	0,00	0,00
204	Subventions d'équipement versées	0,00	0,00	0,00	0,00	0,00	0,00	0,00	0,00
21	Immobilisations corporelles	327 000,00	10 808,00	35 200,00	32 200,00	0,00	2 000,00	29 500,00	0,00
22	Immobilisations reçues en affectation	0,00	0,00	0,00	0,00	0,00	0,00	0,00	0,00
23	Immobilisations en cours	150 000,00	0,00	0,00	0,00	0,00	0,00	0,00	0,00
26	Participat° et créances rattachées	0,00	0,00	0,00	0,00	0,00	0,00	0,00	0,00
27	Autres immobilisations financières	0,00	0,00	0,00	0,00	0,00	0,00	0,00	0,00
Opérations d'équipement		0,00	0,00	0,00	0,00	0,00	0,00	0,00	0,00
Opérations pour compte de tiers		0,00	0,00	0,00	0,00	0,00	0,00	0,00	0,00
Restes à réaliser – reports		67 268,07	71 372,74	11 726,36	9 907,68	0,00	10 678,72	46 903,93	0,00
RECETTES (2)		0,00	0,00	0,00	0,00	0,00	0,00	0,00	0,00
Recettes de l'exercice		0,00	0,00	0,00	0,00	0,00	0,00	0,00	0,00
010	Stocks	0,00	0,00	0,00	0,00	0,00	0,00	0,00	0,00

Ville de Bègles - Budget principal BE1 - BP - 2023

(1)	Libellé	Sous-fonction 41					Sous-fonction 42		
		411 Salles de sport, gymnases	412 Stades	413 Piscines	414 Autres équipements sportifs ou de loisir	415 Manifestations sportives	421 Centres de loisirs	422 Autres activités pour les jeunes	423 Colonies de vacances
021	Virement de la sect° de fonctionnement	0,00	0,00	0,00	0,00	0,00	0,00	0,00	0,00
024	Produits des cessions d'immobilisations	0,00	0,00	0,00	0,00	0,00	0,00	0,00	0,00
040	Opérat° ordre transfert entre sections	0,00	0,00	0,00	0,00	0,00	0,00	0,00	0,00
041	Opérations patrimoniales	0,00	0,00	0,00	0,00	0,00	0,00	0,00	0,00
10	Dotations, fonds divers et réserves	0,00	0,00	0,00	0,00	0,00	0,00	0,00	0,00
13	Subventions d'investissement	0,00	0,00	0,00	0,00	0,00	0,00	0,00	0,00
16	Emprunts et dettes assimilées	0,00	0,00	0,00	0,00	0,00	0,00	0,00	0,00
18	Compte de liaison : affectat° (BA,régie)	0,00	0,00	0,00	0,00	0,00	0,00	0,00	0,00
20	Immobilisations incorporelles	0,00	0,00	0,00	0,00	0,00	0,00	0,00	0,00
204	Subventions d'équipement versées	0,00	0,00	0,00	0,00	0,00	0,00	0,00	0,00
21	Immobilisations corporelles	0,00	0,00	0,00	0,00	0,00	0,00	0,00	0,00
22	Immobilisations reçues en affectation	0,00	0,00	0,00	0,00	0,00	0,00	0,00	0,00
23	Immobilisations en cours	0,00	0,00	0,00	0,00	0,00	0,00	0,00	0,00
26	Participat° et créances rattachées	0,00	0,00	0,00	0,00	0,00	0,00	0,00	0,00
27	Autres immobilisations financières	0,00	0,00	0,00	0,00	0,00	0,00	0,00	0,00
Opérations pour compte de tiers		0,00	0,00	0,00	0,00	0,00	0,00	0,00	0,00
Restes à réaliser – reports		0,00	0,00	0,00	0,00	0,00	0,00	0,00	0,00
SOLDE (2)		-544 268,07	-82 180,74	-46 926,36	-42 107,68	0,00	-12 678,72	-76 403,93	0,00

(1) Pour le croisement par nature, le détail est fait selon le niveau de vote choisi par l'assemblée délibérante (chapitre, article ou article spécialisé).

(2) Le solde correspond à la différence entre les recettes et les dépenses. Les dépenses et les recettes correspondent à la somme des dépenses et des recettes de l'exercice ainsi que des restes à réaliser et des reports (lignes budgétaires 001 et 002). Les lignes reports 001 et 002 apparaissent à la colonne 01-Non ventilables.

IV – ANNEXES	IV
ELEMENTS DU BILAN PRESENTATION CROISEE PAR FONCTION – DETAIL INVESTISSEMENT	A1.2

FONCTION 5 – Interventions sociales et santé

(1)	Libellé	51 Santé	52 Interventions sociales	Total
DEPENSES (2)		0,00	6 346,60	6 346,60
Dépenses de l'exercice		0,00	2 500,00	2 500,00
010	Stocks	0,00	0,00	0,00
020	Dépenses imprévues	0,00	0,00	0,00
040	Opérat° ordre transfert entre sections	0,00	0,00	0,00
041	Opérations patrimoniales	0,00	0,00	0,00
10	Dotations, fonds divers et réserves	0,00	0,00	0,00
13	Subventions d'investissement	0,00	0,00	0,00
16	Emprunts et dettes assimilées	0,00	0,00	0,00
18	Compte de liaison : affectat° (BA,régie)	0,00	0,00	0,00
20	Immobilisations incorporelles	0,00	0,00	0,00
204	Subventions d'équipement versées	0,00	0,00	0,00
21	Immobilisations corporelles	0,00	2 500,00	2 500,00
22	Immobilisations reçues en affectation	0,00	0,00	0,00
23	Immobilisations en cours	0,00	0,00	0,00
26	Participat° et créances rattachées	0,00	0,00	0,00
27	Autres immobilisations financières	0,00	0,00	0,00
Opérations d'équipement		0,00	0,00	0,00
Opérations pour compte de tiers		0,00	0,00	0,00
Restes à réaliser – reports		0,00	3 846,60	3 846,60
RECETTES (2)		0,00	0,00	0,00
Recettes de l'exercice		0,00	0,00	0,00
010	Stocks	0,00	0,00	0,00
021	Virement de la sect° de fonctionnement	0,00	0,00	0,00
024	Produits des cessions d'immobilisations	0,00	0,00	0,00
040	Opérat° ordre transfert entre sections	0,00	0,00	0,00
041	Opérations patrimoniales	0,00	0,00	0,00
10	Dotations, fonds divers et réserves	0,00	0,00	0,00
13	Subventions d'investissement	0,00	0,00	0,00
16	Emprunts et dettes assimilées	0,00	0,00	0,00
18	Compte de liaison : affectat° (BA,régie)	0,00	0,00	0,00

Ville de Bègles - Budget principal BE1 - BP - 2023

(1)	Libellé	51 Santé	52 Interventions sociales	Total
20	Immobilisations incorporelles	0,00	0,00	0,00
204	Subventions d'équipement versées	0,00	0,00	0,00
21	Immobilisations corporelles	0,00	0,00	0,00
22	Immobilisations reçues en affectation	0,00	0,00	0,00
23	Immobilisations en cours	0,00	0,00	0,00
26	Participat° et créances rattachées	0,00	0,00	0,00
27	Autres immobilisations financières	0,00	0,00	0,00
Opérations pour compte de tiers		0,00	0,00	0,00
Restes à réaliser – reports		0,00	0,00	0,00
SOLDE (2)		0,00	-6 346,60	-6 346,60

(1)	Libellé	Sous-fonction 51			Sous-fonction 52				
		510 Services communs	511 Dispensaires, autres établissements sanitaires	512 Actions de prévention sanitaire	520 Services communs	521 Services à caractère social handicapés	522 Act° pour l'enfance et l'adolescence	523 Act° pour personnes en difficulté	524 Autres services
DEPENSES (2)		0,00	0,00	0,00	0,00	2 500,00	0,00	3 846,60	0,00
Dépenses de l'exercice		0,00	0,00	0,00	0,00	2 500,00	0,00	0,00	0,00
010	Stocks	0,00	0,00	0,00	0,00	0,00	0,00	0,00	0,00
020	Dépenses imprévues	0,00	0,00	0,00	0,00	0,00	0,00	0,00	0,00
040	Opérat° ordre transfert entre sections	0,00	0,00	0,00	0,00	0,00	0,00	0,00	0,00
041	Opérations patrimoniales	0,00	0,00	0,00	0,00	0,00	0,00	0,00	0,00
10	Dotations, fonds divers et réserves	0,00	0,00	0,00	0,00	0,00	0,00	0,00	0,00
13	Subventions d'investissement	0,00	0,00	0,00	0,00	0,00	0,00	0,00	0,00
16	Emprunts et dettes assimilées	0,00	0,00	0,00	0,00	0,00	0,00	0,00	0,00
18	Compte de liaison : affectat° (BA,régie)	0,00	0,00	0,00	0,00	0,00	0,00	0,00	0,00
20	Immobilisations incorporelles	0,00	0,00	0,00	0,00	0,00	0,00	0,00	0,00
204	Subventions d'équipement versées	0,00	0,00	0,00	0,00	0,00	0,00	0,00	0,00
21	Immobilisations corporelles	0,00	0,00	0,00	0,00	2 500,00	0,00	0,00	0,00
22	Immobilisations reçues en affectation	0,00	0,00	0,00	0,00	0,00	0,00	0,00	0,00
23	Immobilisations en cours	0,00	0,00	0,00	0,00	0,00	0,00	0,00	0,00
26	Participat° et créances rattachées	0,00	0,00	0,00	0,00	0,00	0,00	0,00	0,00
27	Autres immobilisations financières	0,00	0,00	0,00	0,00	0,00	0,00	0,00	0,00
Opérations d'équipement		0,00	0,00	0,00	0,00	0,00	0,00	0,00	0,00
Opérations pour compte de tiers		0,00	0,00	0,00	0,00	0,00	0,00	0,00	0,00
Restes à réaliser – reports		0,00	0,00	0,00	0,00	0,00	0,00	3 846,60	0,00
RECETTES (2)		0,00	0,00	0,00	0,00	0,00	0,00	0,00	0,00
Recettes de l'exercice		0,00	0,00	0,00	0,00	0,00	0,00	0,00	0,00
010	Stocks	0,00	0,00	0,00	0,00	0,00	0,00	0,00	0,00

Ville de Bègles - Budget principal BE1 - BP - 2023

(1)	Libellé	Sous-fonction 51			Sous-fonction 52				
		510 Services communs	511 Dispensaires, autres établist sanitaires	512 Actions de prévention sanitaire	520 Services communs	521 Services à caractère social handicapés	522 Act° pour l'enfance et l'adolescence	523 Act° pour personnes en difficulté	524 Autres services
021	Virement de la sect° de fonctionnement	0,00	0,00	0,00	0,00	0,00	0,00	0,00	0,00
024	Produits des cessions d'immobilisations	0,00	0,00	0,00	0,00	0,00	0,00	0,00	0,00
040	Opérat° ordre transfert entre sections	0,00	0,00	0,00	0,00	0,00	0,00	0,00	0,00
041	Opérations patrimoniales	0,00	0,00	0,00	0,00	0,00	0,00	0,00	0,00
10	Dotations, fonds divers et réserves	0,00	0,00	0,00	0,00	0,00	0,00	0,00	0,00
13	Subventions d'investissement	0,00	0,00	0,00	0,00	0,00	0,00	0,00	0,00
16	Emprunts et dettes assimilées	0,00	0,00	0,00	0,00	0,00	0,00	0,00	0,00
18	Compte de liaison : affectat° (BA,régie)	0,00	0,00	0,00	0,00	0,00	0,00	0,00	0,00
20	Immobilisations incorporelles	0,00	0,00	0,00	0,00	0,00	0,00	0,00	0,00
204	Subventions d'équipement versées	0,00	0,00	0,00	0,00	0,00	0,00	0,00	0,00
21	Immobilisations corporelles	0,00	0,00	0,00	0,00	0,00	0,00	0,00	0,00
22	Immobilisations reçues en affectation	0,00	0,00	0,00	0,00	0,00	0,00	0,00	0,00
23	Immobilisations en cours	0,00	0,00	0,00	0,00	0,00	0,00	0,00	0,00
26	Participat° et créances rattachées	0,00	0,00	0,00	0,00	0,00	0,00	0,00	0,00
27	Autres immobilisations financières	0,00	0,00	0,00	0,00	0,00	0,00	0,00	0,00
Opérations pour compte de tiers		0,00	0,00	0,00	0,00	0,00	0,00	0,00	0,00
Restes à réaliser – reports		0,00	0,00	0,00	0,00	0,00	0,00	0,00	0,00
SOLDE (2)		0,00	0,00	0,00	0,00	-2 500,00	0,00	-3 846,60	0,00

(1) Pour le croisement par nature, le détail est fait selon le niveau de vote choisi par l'assemblée délibérante (chapitre, article ou article spécialisé).

(2) Le solde correspond à la différence entre les recettes et les dépenses. Les dépenses et les recettes correspondent à la somme des dépenses et des recettes de l'exercice ainsi que des restes à réaliser et des reports (lignes budgétaires 001 et 002). Les lignes reports 001 et 002 apparaissent à la colonne 01-Non ventilables.

IV – ANNEXES	IV
ELEMENTS DU BILAN PRESENTATION CROISEE PAR FONCTION – DETAIL INVESTISSEMENT	A1.2

FONCTION 6 – Famille

(1)	Libellé	60 Services communs	61 Services en faveur des personnes âgées	62 Actions en faveur de la maternité	63 Aides à la famille	64 Crèches et garderies	Total
DEPENSES (2)		296 215,65	2 000,00	0,00	0,00	48 897,90	347 113,55
Dépenses de l'exercice		120 000,00	2 000,00	0,00	0,00	35 592,00	157 592,00
010	Stocks	0,00	0,00	0,00	0,00	0,00	0,00
020	Dépenses imprévues	0,00	0,00	0,00	0,00	0,00	0,00
040	<i>Opérat° ordre transfert entre sections</i>	0,00	0,00	0,00	0,00	0,00	0,00
041	<i>Opérations patrimoniales</i>	0,00	0,00	0,00	0,00	0,00	0,00
10	Dotations, fonds divers et réserves	0,00	0,00	0,00	0,00	0,00	0,00
13	Subventions d'investissement	0,00	0,00	0,00	0,00	0,00	0,00
16	Emprunts et dettes assimilées	0,00	0,00	0,00	0,00	0,00	0,00
18	Compte de liaison : affectat° (BA,régie)	0,00	0,00	0,00	0,00	0,00	0,00
20	Immobilisations incorporelles	0,00	0,00	0,00	0,00	0,00	0,00
204	Subventions d'équipement versées	0,00	0,00	0,00	0,00	0,00	0,00
21	Immobilisations corporelles	120 000,00	2 000,00	0,00	0,00	35 592,00	157 592,00
22	Immobilisations reçues en affectation	0,00	0,00	0,00	0,00	0,00	0,00
23	Immobilisations en cours	0,00	0,00	0,00	0,00	0,00	0,00
26	Participat° et créances rattachées	0,00	0,00	0,00	0,00	0,00	0,00
27	Autres immobilisations financières	0,00	0,00	0,00	0,00	0,00	0,00
Opérations d'équipement		0,00	0,00	0,00	0,00	0,00	0,00
Opérations pour compte de tiers		0,00	0,00	0,00	0,00	0,00	0,00
Restes à réaliser – reports		176 215,65	0,00	0,00	0,00	13 305,90	189 521,55
RECETTES (2)		260 000,00	0,00	0,00	0,00	0,00	260 000,00
Recettes de l'exercice		260 000,00	0,00	0,00	0,00	0,00	260 000,00
010	Stocks	0,00	0,00	0,00	0,00	0,00	0,00
021	<i>Virement de la sect° de fonctionnement</i>	0,00	0,00	0,00	0,00	0,00	0,00
024	Produits des cessions d'immobilisations	0,00	0,00	0,00	0,00	0,00	0,00
040	<i>Opérat° ordre transfert entre sections</i>	0,00	0,00	0,00	0,00	0,00	0,00
041	<i>Opérations patrimoniales</i>	0,00	0,00	0,00	0,00	0,00	0,00
10	Dotations, fonds divers et réserves	0,00	0,00	0,00	0,00	0,00	0,00
13	Subventions d'investissement	260 000,00	0,00	0,00	0,00	0,00	260 000,00
16	Emprunts et dettes assimilées	0,00	0,00	0,00	0,00	0,00	0,00

Ville de Bègles - Budget principal BE1 - BP - 2023

(1)	Libellé	60 Services communs	61 Services en faveur des personnes âgées	62 Actions en faveur de la maternité	63 Aides à la famille	64 Crèches et garderies	Total
18	Compte de liaison : affectat° (BA,régie)	0,00	0,00	0,00	0,00	0,00	0,00
20	Immobilisations incorporelles	0,00	0,00	0,00	0,00	0,00	0,00
204	Subventions d'équipement versées	0,00	0,00	0,00	0,00	0,00	0,00
21	Immobilisations corporelles	0,00	0,00	0,00	0,00	0,00	0,00
22	Immobilisations reçues en affectation	0,00	0,00	0,00	0,00	0,00	0,00
23	Immobilisations en cours	0,00	0,00	0,00	0,00	0,00	0,00
26	Participat° et créances rattachées	0,00	0,00	0,00	0,00	0,00	0,00
27	Autres immobilisations financières	0,00	0,00	0,00	0,00	0,00	0,00
Opérations pour compte de tiers		0,00	0,00	0,00	0,00	0,00	0,00
Restes à réaliser – reports		0,00	0,00	0,00	0,00	0,00	0,00
SOLDE (2)		-36 215,65	-2 000,00	0,00	0,00	-48 897,90	-87 113,55

(1) Pour le croisement par nature, le détail est fait selon le niveau de vote choisi par l'assemblée délibérante (chapitre, article ou article spécialisé).

(2) Le solde correspond à la différence entre les recettes et les dépenses. Les dépenses et les recettes correspondent à la somme des dépenses et des recettes de l'exercice ainsi que des restes à réaliser et des reports (lignes budgétaires 001 et 002). Les lignes reports 001 et 002 apparaissent à la colonne 01-Non ventilables.

IV – ANNEXES	IV
ELEMENTS DU BILAN PRESENTATION CROISEE PAR FONCTION – DETAIL INVESTISSEMENT	A1.2

FONCTION 7 – Logement

(1)	Libellé	70 Services communs	71 Parc privé de la ville	72 Aide au secteur locatif	73 Aides à l'accession à la propriété	Total
DEPENSES (2)		0,00	0,00	0,00	0,00	0,00
Dépenses de l'exercice		0,00	0,00	0,00	0,00	0,00
010	Stocks	0,00	0,00	0,00	0,00	0,00
020	Dépenses imprévues	0,00	0,00	0,00	0,00	0,00
040	Opérat° ordre transfert entre sections	0,00	0,00	0,00	0,00	0,00
041	Opérations patrimoniales	0,00	0,00	0,00	0,00	0,00
10	Dotations, fonds divers et réserves	0,00	0,00	0,00	0,00	0,00
13	Subventions d'investissement	0,00	0,00	0,00	0,00	0,00
16	Emprunts et dettes assimilées	0,00	0,00	0,00	0,00	0,00
18	Compte de liaison : affectat° (BA,régie)	0,00	0,00	0,00	0,00	0,00
20	Immobilisations incorporelles	0,00	0,00	0,00	0,00	0,00
204	Subventions d'équipement versées	0,00	0,00	0,00	0,00	0,00
21	Immobilisations corporelles	0,00	0,00	0,00	0,00	0,00
22	Immobilisations reçues en affectation	0,00	0,00	0,00	0,00	0,00
23	Immobilisations en cours	0,00	0,00	0,00	0,00	0,00
26	Participat° et créances rattachées	0,00	0,00	0,00	0,00	0,00
27	Autres immobilisations financières	0,00	0,00	0,00	0,00	0,00
Opérations d'équipement		0,00	0,00	0,00	0,00	0,00
Opérations pour compte de tiers		0,00	0,00	0,00	0,00	0,00
Restes à réaliser – reports		0,00	0,00	0,00	0,00	0,00
RECETTES (2)		0,00	0,00	0,00	0,00	0,00
Recettes de l'exercice		0,00	0,00	0,00	0,00	0,00
010	Stocks	0,00	0,00	0,00	0,00	0,00
021	Virement de la sect° de fonctionnement	0,00	0,00	0,00	0,00	0,00
024	Produits des cessions d'immobilisations	0,00	0,00	0,00	0,00	0,00
040	Opérat° ordre transfert entre sections	0,00	0,00	0,00	0,00	0,00
041	Opérations patrimoniales	0,00	0,00	0,00	0,00	0,00
10	Dotations, fonds divers et réserves	0,00	0,00	0,00	0,00	0,00
13	Subventions d'investissement	0,00	0,00	0,00	0,00	0,00
16	Emprunts et dettes assimilées	0,00	0,00	0,00	0,00	0,00
18	Compte de liaison : affectat° (BA,régie)	0,00	0,00	0,00	0,00	0,00

Ville de Bègles - Budget principal BE1 - BP - 2023

(1)	Libellé	70 Services communs	71 Parc privé de la ville	72 Aide au secteur locatif	73 Aides à l'accession à la propriété	Total
20	Immobilisations incorporelles	0,00	0,00	0,00	0,00	0,00
204	Subventions d'équipement versées	0,00	0,00	0,00	0,00	0,00
21	Immobilisations corporelles	0,00	0,00	0,00	0,00	0,00
22	Immobilisations reçues en affectation	0,00	0,00	0,00	0,00	0,00
23	Immobilisations en cours	0,00	0,00	0,00	0,00	0,00
26	Participat° et créances rattachées	0,00	0,00	0,00	0,00	0,00
27	Autres immobilisations financières	0,00	0,00	0,00	0,00	0,00
Opérations pour compte de tiers		0,00	0,00	0,00	0,00	0,00
Restes à réaliser – reports		0,00	0,00	0,00	0,00	0,00
SOLDE (2)		0,00	0,00	0,00	0,00	0,00

(1) Pour le croisement par nature, le détail est fait selon le niveau de vote choisi par l'assemblée délibérante (chapitre, article ou article spécialisé).

(2) Le solde correspond à la différence entre les recettes et les dépenses. Les dépenses et les recettes correspondent à la somme des dépenses et des recettes de l'exercice ainsi que des restes à réaliser et des reports (lignes budgétaires 001 et 002). Les lignes reports 001 et 002 apparaissent à la colonne 01-Non ventilables.

IV – ANNEXES	IV
ELEMENTS DU BILAN PRESENTATION CROISEE PAR FONCTION – DETAIL INVESTISSEMENT	A1.2

FONCTION 8 – Aménagement et services urbains, environnement

(1)	Libellé	81 Services urbains	82 Aménagement urbain	83 Environnement	Total
DEPENSES (2)		735 014,96	3 401 619,19	90 423,86	4 227 058,01
Dépenses de l'exercice		585 000,00	2 669 000,00	75 800,00	3 329 800,00
010	Stocks	0,00	0,00	0,00	0,00
020	Dépenses imprévues	0,00	0,00	0,00	0,00
040	Opérat° ordre transfert entre sections	0,00	0,00	0,00	0,00
041	Opérations patrimoniales	0,00	0,00	0,00	0,00
10	Dotations, fonds divers et réserves	0,00	0,00	0,00	0,00
13	Subventions d'investissement	0,00	0,00	0,00	0,00
16	Emprunts et dettes assimilées	0,00	0,00	0,00	0,00
18	Compte de liaison : affectat° (BA,régie)	0,00	0,00	0,00	0,00
20	Immobilisations incorporelles	0,00	20 000,00	0,00	20 000,00
204	Subventions d'équipement versées	0,00	453 000,00	0,00	453 000,00
21	Immobilisations corporelles	350 000,00	1 356 000,00	75 800,00	1 781 800,00
22	Immobilisations reçues en affectation	0,00	0,00	0,00	0,00
23	Immobilisations en cours	235 000,00	840 000,00	0,00	1 075 000,00
26	Participat° et créances rattachées	0,00	0,00	0,00	0,00
27	Autres immobilisations financières	0,00	0,00	0,00	0,00
Opérations d'équipement		0,00	0,00	0,00	0,00
Opérations pour compte de tiers		0,00	0,00	0,00	0,00
Restes à réaliser – reports		150 014,96	732 619,19	14 623,86	897 258,01
RECETTES (2)		0,00	0,00	0,00	0,00
Recettes de l'exercice		0,00	0,00	0,00	0,00
010	Stocks	0,00	0,00	0,00	0,00
021	Virement de la sect° de fonctionnement	0,00	0,00	0,00	0,00
024	Produits des cessions d'immobilisations	0,00	0,00	0,00	0,00
040	Opérat° ordre transfert entre sections	0,00	0,00	0,00	0,00
041	Opérations patrimoniales	0,00	0,00	0,00	0,00
10	Dotations, fonds divers et réserves	0,00	0,00	0,00	0,00
13	Subventions d'investissement	0,00	0,00	0,00	0,00
16	Emprunts et dettes assimilées	0,00	0,00	0,00	0,00
18	Compte de liaison : affectat° (BA,régie)	0,00	0,00	0,00	0,00

Ville de Bègles - Budget principal BE1 - BP - 2023

(1)	Libellé	81 Services urbains	82 Aménagement urbain	83 Environnement	Total
20	Immobilisations incorporelles	0,00	0,00	0,00	0,00
204	Subventions d'équipement versées	0,00	0,00	0,00	0,00
21	Immobilisations corporelles	0,00	0,00	0,00	0,00
22	Immobilisations reçues en affectation	0,00	0,00	0,00	0,00
23	Immobilisations en cours	0,00	0,00	0,00	0,00
26	Participat° et créances rattachées	0,00	0,00	0,00	0,00
27	Autres immobilisations financières	0,00	0,00	0,00	0,00
Opérations pour compte de tiers		0,00	0,00	0,00	0,00
Restes à réaliser – reports		0,00	0,00	0,00	0,00
SOLDE (2)		-735 014,96	-3 401 619,19	-90 423,86	-4 227 058,01

(1)	Libellé	Sous-fonction 81						
		810 Services communs	811 Eau et assainissement	812 Collecte et traitement ordures ménagères	813 Propreté urbaine	814 Eclairage public	815 Transports urbains	816 Autres réseaux et services divers
DEPENSES (2)		0,00	0,00	0,00	0,00	735 014,96	0,00	0,00
Dépenses de l'exercice		0,00	0,00	0,00	0,00	585 000,00	0,00	0,00
010	Stocks	0,00	0,00	0,00	0,00	0,00	0,00	0,00
020	Dépenses imprévues	0,00	0,00	0,00	0,00	0,00	0,00	0,00
040	Opérat° ordre transfert entre sections	0,00	0,00	0,00	0,00	0,00	0,00	0,00
041	Opérations patrimoniales	0,00	0,00	0,00	0,00	0,00	0,00	0,00
10	Dotations, fonds divers et réserves	0,00	0,00	0,00	0,00	0,00	0,00	0,00
13	Subventions d'investissement	0,00	0,00	0,00	0,00	0,00	0,00	0,00
16	Emprunts et dettes assimilées	0,00	0,00	0,00	0,00	0,00	0,00	0,00
18	Compte de liaison : affectat° (BA,régie)	0,00	0,00	0,00	0,00	0,00	0,00	0,00
20	Immobilisations incorporelles	0,00	0,00	0,00	0,00	0,00	0,00	0,00
204	Subventions d'équipement versées	0,00	0,00	0,00	0,00	0,00	0,00	0,00
21	Immobilisations corporelles	0,00	0,00	0,00	0,00	350 000,00	0,00	0,00
22	Immobilisations reçues en affectation	0,00	0,00	0,00	0,00	0,00	0,00	0,00
23	Immobilisations en cours	0,00	0,00	0,00	0,00	235 000,00	0,00	0,00
26	Participat° et créances rattachées	0,00	0,00	0,00	0,00	0,00	0,00	0,00

Ville de Bègles - Budget principal BE1 - BP - 2023

(1)	Libellé	Sous-fonction 81						
		810 Services communs	811 Eau et assainissement	812 Collecte et traitement ordures ménagères	813 Propreté urbaine	814 Eclairage public	815 Transports urbains	816 Autres réseaux et services divers
27	Autres immobilisations financières	0,00	0,00	0,00	0,00	0,00	0,00	0,00
	Opérations d'équipement	0,00	0,00	0,00	0,00	0,00	0,00	0,00
	Opérations pour compte de tiers	0,00	0,00	0,00	0,00	0,00	0,00	0,00
	Restes à réaliser – reports	0,00	0,00	0,00	0,00	150 014,96	0,00	0,00
	RECETTES (2)	0,00	0,00	0,00	0,00	0,00	0,00	0,00
	Recettes de l'exercice	0,00	0,00	0,00	0,00	0,00	0,00	0,00
010	Stocks	0,00	0,00	0,00	0,00	0,00	0,00	0,00
021	Virement de la sect° de fonctionnement	0,00	0,00	0,00	0,00	0,00	0,00	0,00
024	Produits des cessions d'immobilisations	0,00	0,00	0,00	0,00	0,00	0,00	0,00
040	Opérat° ordre transfert entre sections	0,00	0,00	0,00	0,00	0,00	0,00	0,00
041	Opérations patrimoniales	0,00	0,00	0,00	0,00	0,00	0,00	0,00
10	Dotations, fonds divers et réserves	0,00	0,00	0,00	0,00	0,00	0,00	0,00
13	Subventions d'investissement	0,00	0,00	0,00	0,00	0,00	0,00	0,00
16	Emprunts et dettes assimilées	0,00	0,00	0,00	0,00	0,00	0,00	0,00
18	Compte de liaison : affectat° (BA,régie)	0,00	0,00	0,00	0,00	0,00	0,00	0,00
20	Immobilisations incorporelles	0,00	0,00	0,00	0,00	0,00	0,00	0,00
204	Subventions d'équipement versées	0,00	0,00	0,00	0,00	0,00	0,00	0,00
21	Immobilisations corporelles	0,00	0,00	0,00	0,00	0,00	0,00	0,00
22	Immobilisations reçues en affectation	0,00	0,00	0,00	0,00	0,00	0,00	0,00
23	Immobilisations en cours	0,00	0,00	0,00	0,00	0,00	0,00	0,00
26	Participat° et créances rattachées	0,00	0,00	0,00	0,00	0,00	0,00	0,00
27	Autres immobilisations financières	0,00	0,00	0,00	0,00	0,00	0,00	0,00
	Opérations pour compte de tiers	0,00	0,00	0,00	0,00	0,00	0,00	0,00
	Restes à réaliser – reports	0,00	0,00	0,00	0,00	0,00	0,00	0,00
	SOLDE (2)	0,00	0,00	0,00	0,00	-735 014,96	0,00	0,00

Ville de Bègles - Budget principal BE1 - BP - 2023

(1)	Libellé	Sous-fonction 82					Sous fonction 83			
		820 Services communs	821 Equipements de voirie	822 Voirie communale et routes	823 Espaces verts urbains	824 Autres opérations d'aménagement urbain	830 Services communs	831 Aménagement des eaux	832 Act° spécif. lutte contre la pollution	833 Préservation du milieu naturel
DEPENSES (2)		177 588,00	0,00	203 000,00	1 487 321,19	1 533 710,00	90 423,86	0,00	0,00	0,00
Dépenses de l'exercice		143 000,00	0,00	25 000,00	1 025 000,00	1 476 000,00	75 800,00	0,00	0,00	0,00
010	Stocks	0,00	0,00	0,00	0,00	0,00	0,00	0,00	0,00	0,00
020	Dépenses imprévues	0,00	0,00	0,00	0,00	0,00	0,00	0,00	0,00	0,00
040	<i>Opérat° ordre transfert entre sections</i>	0,00	0,00	0,00	0,00	0,00	0,00	0,00	0,00	0,00
041	<i>Opérations patrimoniales</i>	0,00	0,00	0,00	0,00	0,00	0,00	0,00	0,00	0,00
10	Dotations, fonds divers et réserves	0,00	0,00	0,00	0,00	0,00	0,00	0,00	0,00	0,00
13	Subventions d'investissement	0,00	0,00	0,00	0,00	0,00	0,00	0,00	0,00	0,00
16	Emprunts et dettes assimilées	0,00	0,00	0,00	0,00	0,00	0,00	0,00	0,00	0,00
18	Compte de liaison : affectat° (BA,régie)	0,00	0,00	0,00	0,00	0,00	0,00	0,00	0,00	0,00
20	Immobilisations incorporelles	20 000,00	0,00	0,00	0,00	0,00	0,00	0,00	0,00	0,00
204	Subventions d'équipement versées	0,00	0,00	0,00	0,00	453 000,00	0,00	0,00	0,00	0,00
21	Immobilisations corporelles	123 000,00	0,00	25 000,00	185 000,00	1 023 000,00	75 800,00	0,00	0,00	0,00
22	Immobilisations reçues en affectation	0,00	0,00	0,00	0,00	0,00	0,00	0,00	0,00	0,00
23	Immobilisations en cours	0,00	0,00	0,00	840 000,00	0,00	0,00	0,00	0,00	0,00
26	Participat° et créances rattachées	0,00	0,00	0,00	0,00	0,00	0,00	0,00	0,00	0,00
27	Autres immobilisations financières	0,00	0,00	0,00	0,00	0,00	0,00	0,00	0,00	0,00
Opérations d'équipement		0,00	0,00	0,00	0,00	0,00	0,00	0,00	0,00	0,00
Opérations pour compte de tiers		0,00	0,00	0,00	0,00	0,00	0,00	0,00	0,00	0,00
Restes à réaliser – reports		34 588,00	0,00	178 000,00	462 321,19	57 710,00	14 623,86	0,00	0,00	0,00
RECETTES (2)		0,00	0,00	0,00	0,00	0,00	0,00	0,00	0,00	0,00
Recettes de l'exercice		0,00	0,00	0,00	0,00	0,00	0,00	0,00	0,00	0,00
010	Stocks	0,00	0,00	0,00	0,00	0,00	0,00	0,00	0,00	0,00
021	<i>Virement de la sect° de fonctionnement</i>	0,00	0,00	0,00	0,00	0,00	0,00	0,00	0,00	0,00
024	Produits des cessions d'immobilisations	0,00	0,00	0,00	0,00	0,00	0,00	0,00	0,00	0,00
040	<i>Opérat° ordre transfert entre sections</i>	0,00	0,00	0,00	0,00	0,00	0,00	0,00	0,00	0,00
041	<i>Opérations patrimoniales</i>	0,00	0,00	0,00	0,00	0,00	0,00	0,00	0,00	0,00
10	Dotations, fonds divers et réserves	0,00	0,00	0,00	0,00	0,00	0,00	0,00	0,00	0,00
13	Subventions d'investissement	0,00	0,00	0,00	0,00	0,00	0,00	0,00	0,00	0,00
16	Emprunts et dettes assimilées	0,00	0,00	0,00	0,00	0,00	0,00	0,00	0,00	0,00
18	Compte de liaison : affectat° (BA,régie)	0,00	0,00	0,00	0,00	0,00	0,00	0,00	0,00	0,00

Ville de Bègles - Budget principal BE1 - BP - 2023

(1)	Libellé	Sous-fonction 82					Sous fonction 83			
		820 Services communs	821 Equipements de voirie	822 Voirie communale et routes	823 Espaces verts urbains	824 Autres opérations d'aménagement urbain	830 Services communs	831 Aménagement des eaux	832 Act° spécif. lutte contre la pollution	833 Préservation du milieu naturel
20	Immobilisations incorporelles	0,00	0,00	0,00	0,00	0,00	0,00	0,00	0,00	0,00
204	Subventions d'équipement versées	0,00	0,00	0,00	0,00	0,00	0,00	0,00	0,00	0,00
21	Immobilisations corporelles	0,00	0,00	0,00	0,00	0,00	0,00	0,00	0,00	0,00
22	Immobilisations reçues en affectation	0,00	0,00	0,00	0,00	0,00	0,00	0,00	0,00	0,00
23	Immobilisations en cours	0,00	0,00	0,00	0,00	0,00	0,00	0,00	0,00	0,00
26	Participat° et créances rattachées	0,00	0,00	0,00	0,00	0,00	0,00	0,00	0,00	0,00
27	Autres immobilisations financières	0,00	0,00	0,00	0,00	0,00	0,00	0,00	0,00	0,00
	Opérations pour compte de tiers	0,00	0,00	0,00	0,00	0,00	0,00	0,00	0,00	0,00
	Restes à réaliser – reports	0,00	0,00	0,00	0,00	0,00	0,00	0,00	0,00	0,00
	SOLDE (2)	-177 588,00	0,00	-203 000,00	-1 487 321,19	-1 533 710,00	-90 423,86	0,00	0,00	0,00

(1) Pour le croisement par nature, le détail est fait selon le niveau de vote choisi par l'assemblée délibérante (chapitre, article ou article spécialisé).

(2) Le solde correspond à la différence entre les recettes et les dépenses. Les dépenses et les recettes correspondent à la somme des dépenses et des recettes de l'exercice ainsi que des restes à réaliser et des reports (lignes budgétaires 001 et 002). Les lignes reports 001 et 002 apparaissent à la colonne 01-Non ventilables.

IV – ANNEXES	IV
ELEMENTS DU BILAN PRESENTATION CROISEE PAR FONCTION – DETAIL INVESTISSEMENT	A1.2

FONCTION 9 – Action économique

(1)	Libellé	90 Interventions économiques	91 Foires et marchés	92 Aides à l'agriculture et aux industries	93 Aides à l'énergie, indus. manufact., BTP	94 Aides commerce et services marchands	95 Aides au tourisme	96 Aides aux services publics	Total
DEPENSES (2)		20 000,00	0,00	0,00	0,00	0,00	0,00	0,00	20 000,00
Dépenses de l'exercice		20 000,00	0,00	0,00	0,00	0,00	0,00	0,00	20 000,00
010	Stocks	0,00	0,00	0,00	0,00	0,00	0,00	0,00	0,00
020	Dépenses imprévues	0,00	0,00	0,00	0,00	0,00	0,00	0,00	0,00
040	<i>Opérat° ordre transfert entre sections</i>	0,00	0,00	0,00	0,00	0,00	0,00	0,00	0,00
041	<i>Opérations patrimoniales</i>	0,00	0,00	0,00	0,00	0,00	0,00	0,00	0,00
10	Dotations, fonds divers et réserves	0,00	0,00	0,00	0,00	0,00	0,00	0,00	0,00
13	Subventions d'investissement	0,00	0,00	0,00	0,00	0,00	0,00	0,00	0,00
16	Emprunts et dettes assimilées	0,00	0,00	0,00	0,00	0,00	0,00	0,00	0,00
18	Compte de liaison : affectat° (BA,régie)	0,00	0,00	0,00	0,00	0,00	0,00	0,00	0,00
20	Immobilisations incorporelles	0,00	0,00	0,00	0,00	0,00	0,00	0,00	0,00
204	Subventions d'équipement versées	0,00	0,00	0,00	0,00	0,00	0,00	0,00	0,00
21	Immobilisations corporelles	20 000,00	0,00	0,00	0,00	0,00	0,00	0,00	20 000,00
22	Immobilisations reçues en affectation	0,00	0,00	0,00	0,00	0,00	0,00	0,00	0,00
23	Immobilisations en cours	0,00	0,00	0,00	0,00	0,00	0,00	0,00	0,00
26	Participat° et créances rattachées	0,00	0,00	0,00	0,00	0,00	0,00	0,00	0,00
27	Autres immobilisations financières	0,00	0,00	0,00	0,00	0,00	0,00	0,00	0,00
Opérations d'équipement		0,00	0,00	0,00	0,00	0,00	0,00	0,00	0,00
Opérations pour compte de tiers		0,00	0,00	0,00	0,00	0,00	0,00	0,00	0,00
Restes à réaliser – reports		0,00	0,00	0,00	0,00	0,00	0,00	0,00	0,00
RECETTES (2)		0,00	0,00	0,00	0,00	0,00	0,00	0,00	0,00
Recettes de l'exercice		0,00	0,00	0,00	0,00	0,00	0,00	0,00	0,00
010	Stocks	0,00	0,00	0,00	0,00	0,00	0,00	0,00	0,00
021	<i>Virement de la sect° de fonctionnement</i>	0,00	0,00	0,00	0,00	0,00	0,00	0,00	0,00
024	Produits des cessions d'immobilisations	0,00	0,00	0,00	0,00	0,00	0,00	0,00	0,00
040	<i>Opérat° ordre transfert entre sections</i>	0,00	0,00	0,00	0,00	0,00	0,00	0,00	0,00
041	<i>Opérations patrimoniales</i>	0,00	0,00	0,00	0,00	0,00	0,00	0,00	0,00
10	Dotations, fonds divers et réserves	0,00	0,00	0,00	0,00	0,00	0,00	0,00	0,00
13	Subventions d'investissement	0,00	0,00	0,00	0,00	0,00	0,00	0,00	0,00

Ville de Bègles - Budget principal BE1 - BP - 2023

(1)	Libellé	90 Interventions économiques	91 Foires et marchés	92 Aides à l'agriculture et aux industries	93 Aides à l'énergie, indus. manufact., BTP	94 Aides commerce et services marchands	95 Aides au tourisme	96 Aides aux services publics	Total
16	Emprunts et dettes assimilées	0,00	0,00	0,00	0,00	0,00	0,00	0,00	0,00
18	Compte de liaison : affectat° (BA,régie)	0,00	0,00	0,00	0,00	0,00	0,00	0,00	0,00
20	Immobilisations incorporelles	0,00	0,00	0,00	0,00	0,00	0,00	0,00	0,00
204	Subventions d'équipement versées	0,00	0,00	0,00	0,00	0,00	0,00	0,00	0,00
21	Immobilisations corporelles	0,00	0,00	0,00	0,00	0,00	0,00	0,00	0,00
22	Immobilisations reçues en affectation	0,00	0,00	0,00	0,00	0,00	0,00	0,00	0,00
23	Immobilisations en cours	0,00	0,00	0,00	0,00	0,00	0,00	0,00	0,00
26	Participat° et créances rattachées	0,00	0,00	0,00	0,00	0,00	0,00	0,00	0,00
27	Autres immobilisations financières	0,00	0,00	0,00	0,00	0,00	0,00	0,00	0,00
Opérations pour compte de tiers		0,00	0,00	0,00	0,00	0,00	0,00	0,00	0,00
Restes à réaliser – reports		0,00	0,00	0,00	0,00	0,00	0,00	0,00	0,00
SOLDE (2)		-20 000,00	0,00	0,00	0,00	0,00	0,00	0,00	-20 000,00

(1) Pour le croisement par nature, le détail est fait selon le niveau de vote choisi par l'assemblée délibérante (chapitre, article ou article spécialisé).

(2) Le solde correspond à la différence entre les recettes et les dépenses. Les dépenses et les recettes correspondent à la somme des dépenses et des recettes de l'exercice ainsi que des restes à réaliser et des reports (lignes budgétaires 001 et 002). Les lignes reports 001 et 002 apparaissent à la colonne 01-Non ventilables.

IV – ANNEXES	IV
ELEMENTS DU BILAN – ETAT DE LA DETTE – DETAIL DES CREDITS DE TRESORERIE	A2.1

A2.1 – DETAIL DES CREDITS DE TRESORERIE (1)

Nature (Pour chaque ligne, indiquer le numéro de contrat)	Date de la décision de réaliser la ligne de trésorerie (2)	Montant maximum autorisé au 01/01/N	Montant des tirages N-1	Montant des remboursements N-1		Encours restant dû au 01/01/N
				Intérêts (3)	Remboursement du tirage	
5191 Avances du Trésor						
5192 Avances de trésorerie						
51931 Lignes de trésorerie						
51932 Lignes de trésorerie liées à un emprunt						
5194 Billets de trésorerie						
5198 Autres crédits de trésorerie						
519 Crédits de trésorerie (Total)		0,00	0,00	0,00	0,00	0,00

(1) Circulaire n° NOR : INTB8900071C du 22/02/1989.

(2) Indiquer la date de la délibération de l'assemblée autorisant la ligne de trésorerie ou la date de la décision de l'ordonnateur de réaliser la ligne de trésorerie sur la base d'un montant maximum autorisé par l'organe délibérant (article L. 2122-22 du CGCT).

(3) Il s'agit des intérêts comptabilisés au compte 6615.

IV – ANNEXES	IV
ELEMENTS DU BILAN – ETAT DE LA DETTE – REPARTITION PAR NATURE DE DETTE	A2.2

A2.2 – REPARTITION PAR NATURE DE DETTE (hors 16449 et 166)

Nature (Pour chaque ligne, indiquer le numéro de contrat)	Emprunts et dettes à l'origine du contrat													
	Organisme prêteur ou chef de file	Date de signature	Date d'émission ou date de mobilisation (1)	Date du premier remboursement	Nominal (2)	Type de taux d'intérêt (3)	Index (4)	Taux initial		Devise	Périodicité des remboursements (6)	Profil d'amortissement (7)	Possibilité de remboursement anticipé O/N	Catégorie d'emprunt (8)
								Niveau de taux (5)	Taux actuariel					
163 Emprunts obligataires (Total)					0,00									
164 Emprunts auprès des établissements financiers (Total)					17 660 205,65									
1641 Emprunts en euros (total)					17 660 205,65									
0293/002 (82)	Société Générale	29/12/2006	29/06/2011	29/06/2012	1 425 000,00	C	TAUX STRUCTURES	4,280	4,342		A	C	N	D-4
8937369 (95)	Caisse d'Epargne	03/05/2018	05/12/2011	05/09/2012	1 000 000,00	F	FIXE	4,070	3,963		S	C	N	A-1
A33100PU (90)	Caisse d'Epargne	16/12/2010	21/12/2010	21/03/2011	1 500 000,00	F	FIXE	3,540	3,589		T	C	N	A-1
A33100PU-002 (91)	Caisse d'Epargne	16/12/2010	11/03/2011	11/06/2011	1 500 000,00	F	FIXE	4,150	4,215		T	C	N	A-1
MIN266258EUR (87)	Caisse Française de Financement Local	25/08/2009	01/03/2010	01/06/2010	1 000 000,00	F	FIXE	4,150	4,333		T	C	N	A-1
MON264954EUR (86)	Caisse Française de Financement Local	06/04/2009	01/06/2009	01/06/2010	1 472 000,00	F	FIXE	4,610	4,618		A	P	N	A-1
MON276725EUR (93)	Caisse Française de Financement Local	02/12/2011	23/12/2011	25/03/2012	1 000 000,00	F	FIXE	4,980	5,073		T	C	N	A-1
MON281589EUR (98)	Caisse Française de Financement Local	12/12/2013	30/12/2013	01/04/2014	1 500 000,00	F	FIXE	3,430	3,475		T	C	N	A-1
MON502080EUR (99)	Caisse Française de Financement Local	15/12/2014	01/01/2015	01/11/2015	4 763 205,65	F	FIXE	4,320	4,385		A	X Libre	N	A-1
ONE-4329362 (92)	Société Générale	20/10/2011	24/10/2011	24/01/2012	1 500 000,00	F	FIXE	4,500	4,644		T	C	N	A-1
ONE-4921173 (97)	Société Générale	19/03/2012	31/01/2013	30/04/2013	1 000 000,00	F	FIXE	5,340	5,529		T	C	N	A-1
1643 Emprunts en devises (total)					0,00									
16441 Emprunts assortis d'une option de tirage sur ligne de trésorerie (total)					0,00									
165 Dépôts et cautionnements reçus (Total)					0,00									
167 Emprunts et dettes assortis de conditions particulières (Total)					0,00									
1671 Avances consolidées du Trésor (total)					0,00									

Ville de Bègles - Budget principal BE1 - BP - 2023

Nature (Pour chaque ligne, indiquer le numéro de contrat)	Emprunts et dettes à l'origine du contrat													
	Organisme prêteur ou chef de file	Date de signature	Date d'émission ou date de mobilisation (1)	Date du premier remboursement	Nominal (2)	Type de taux d'intérêt (3)	Index (4)	Taux initial		Devise	Périodicité des remboursements (6)	Profil d'amortissement (7)	Possibilité de remboursement anticipé O/N	Catégorie d'emprunt (8)
								Niveau de taux (5)	Taux actuariel					
1672 Emprunts sur comptes spéciaux du Trésor (total)					0,00									
1675 Dettes pour METP et PPP (total)					0,00									
1676 Dettes envers locataires-acquéreurs (total)					0,00									
1678 Autres emprunts et dettes (total)					0,00									
168 Emprunts et dettes assimilés (Total)					0,00									
1681 Autres emprunts (total)					0,00									
1682 Bons à moyen terme négociables (total)					0,00									
1687 Autres dettes (total)					0,00									
Total général					17 660 205,65									

(1) Si un emprunt donne lieu à plusieurs mobilisations, indiquer la date de la première mobilisation.

(2) Nominal : montant emprunté à l'origine.

(3) Type de taux d'intérêt : F : fixe ; V : variable simple ; C : complexe (c'est-à-dire un taux variable qui n'est pas seulement défini comme la simple addition d'un taux usuel de référence et d'une marge exprimée en point de pourcentage).

(4) Mentionner le ou les types d'index (ex : Euribor 3 mois).

(5) Indiquer le niveau de taux à l'origine du contrat.

(6) Indiquer la périodicité des remboursements : A : annuelle ; M : mensuelle ; B : bimestrielle ; S : semestrielle ; T : trimestrielle ; X autre.

(7) Indiquer C pour amortissement constant, P pour amortissement progressif, F pour *in fine*, X pour autres à préciser.

(8) Catégorie d'emprunt à l'origine. Exemple A-1 (cf. la classification des emprunts suivant la typologie de la circulaire IOCB1015077C du 25 juin 2010 sur les produits financiers offerts aux collectivités territoriales).

IV – ANNEXES	IV
ELEMENTS DU BILAN – ETAT DE LA DETTE – REPARTITION PAR NATURE DE DETTE	A2.2

A2.2 – REPARTITION PAR NATURE DE DETTE (hors 16449 et 166) (suite)

Nature (Pour chaque ligne, indiquer le numéro de contrat)	Emprunts et dettes au 01/01/N											
	Couverture ? O/N (10)	Montant couvert	Catégorie d'emprunt après couverture éventuelle (11)	Capital restant dû au 01/01/N	Durée résiduelle (en années)	Taux d'intérêt			Annuité de l'exercice			ICNE de l'exercice
						Type de taux (12)	Index (13)	Niveau de taux d'intérêt à la date de vote du budget (14)	Capital	Charges d'intérêt (15)	Intérêts perçus (le cas échéant) (16)	
163 Emprunts obligataires (Total)		0,00		0,00					0,00	0,00	0,00	0,00
164 Emprunts auprès des établissements financiers (Total)		0,00		5 024 865,10					1 067 067,88	203 284,42	0,00	31 705,27
1641 Emprunts en euros (total)		0,00		5 024 865,10					1 067 067,88	203 284,42	0,00	31 705,27
0293/002 (82)	N	0,00	A-1	192 730,00	3,49	F	FIXE	2,960	46 095,19	5 704,81	0,00	2 205,77
8937369 (95)	N	0,00	A-1	300 000,07	4,18	F	FIXE	4,070	66 666,66	11 531,67	0,00	3 078,59
A33100PU (90)	N	0,00	A-1	300 000,00	2,97	F	FIXE	3,540	100 000,00	9 292,50	0,00	213,96
A33100PU-002 (91)	N	0,00	A-1	325 000,00	3,19	F	FIXE	4,150	100 000,00	11 931,26	0,00	538,70
MIN266258EUR (87)	N	0,00	A-1	149 999,83	2,17	F	FIXE	4,150	66 666,68	5 256,66	0,00	297,80
MON264954EUR (86)	N	0,00	A-1	258 214,46	1,42	F	FIXE	4,610	126 198,35	11 903,69	0,00	3 558,45
MON276725EUR (93)	N	0,00	A-1	266 666,52	3,98	F	FIXE	4,980	66 666,68	12 035,00	0,00	191,54
MON281589EUR (98)	N	0,00	A-1	625 000,00	6,00	F	FIXE	3,430	100 000,00	20 151,26	0,00	4 501,88
MON502080EUR (99)	N	0,00	A-1	1 857 254,23	6,83	F	FIXE	4,320	228 107,65	81 347,74	0,00	11 925,35
ONE-4329362 (92)	N	0,00	A-1	400 000,00	3,81	F	FIXE	4,500	100 000,00	16 537,50	0,00	2 587,50
ONE-4921173 (97)	N	0,00	A-1	349 999,99	5,08	F	FIXE	5,340	66 666,67	17 592,33	0,00	2 605,73
1643 Emprunts en devises (total)		0,00		0,00					0,00	0,00	0,00	0,00
16441 Emprunts assortis d'une option de tirage sur ligne de trésorerie (total) (9)		0,00		0,00					0,00	0,00	0,00	0,00
165 Dépôts et cautionnements reçus (Total)		0,00		0,00					0,00	0,00	0,00	0,00
167 Emprunts et dettes assortis de conditions particulières (Total)		0,00		0,00					0,00	0,00	0,00	0,00
1671 Avances consolidées du Trésor (total)		0,00		0,00					0,00	0,00	0,00	0,00
1672 Emprunts sur comptes spéciaux (total)		0,00		0,00					0,00	0,00	0,00	0,00
1675 Dettes pour METP et PPP (total)		0,00		0,00					0,00	0,00	0,00	0,00
1676 Dettes envers locataires-acquéreurs (total)		0,00		0,00					0,00	0,00	0,00	0,00

Ville de Bègles - Budget principal BE1 - BP - 2023

Nature (Pour chaque ligne, indiquer le numéro de contrat)	Emprunts et dettes au 01/01/N											
	Couverture ? O/N (10)	Montant couvert	Catégorie d'emprunt après couverture éventuelle (11)	Capital restant dû au 01/01/N	Durée résiduelle (en années)	Taux d'intérêt			Annuité de l'exercice			ICNE de l'exercice
						Type de taux (12)	Index (13)	Niveau de taux d'intérêt à la date de vote du budget (14)	Capital	Charges d'intérêt (15)	Intérêts perçus (le cas échéant) (16)	
1678 Autres emprunts et dettes (total)		0,00		0,00					0,00	0,00	0,00	0,00
168 Emprunts et dettes assimilés (Total)		0,00		0,00					0,00	0,00	0,00	0,00
1681 Autres emprunts (total)		0,00		0,00					0,00	0,00	0,00	0,00
1682 Bons à moyen terme négociables (total)		0,00		0,00					0,00	0,00	0,00	0,00
1687 Autres dettes (total)		0,00		0,00					0,00	0,00	0,00	0,00
Total général		0,00		5 024 865,10					1 067 067,88	203 284,42	0,00	31 705,27

(9) S'agissant des emprunts assortis d'une ligne de trésorerie, il faut faire ressortir le remboursement du capital de la dette prévue pour l'exercice correspondant au véritable endettement.

(10) Si l'emprunt est soumis à couverture, il convient de compléter le tableau « détail des opérations de couverture ».

(11) Catégorie d'emprunt. Exemple A-1 (cf. la classification des emprunts suivant la typologie de la circulaire IOCB1015077C du 25 juin 2010 sur les produits financiers offerts aux collectivités territoriales).

(12) Type de taux d'intérêt après opérations de couverture : F : fixe ; V : variable simple ; C : complexe (c'est-à-dire un taux variable qui n'est pas seulement défini comme la simple addition d'un taux usuel de référence et d'une marge exprimée en point de pourcentage).

(13) Mentionner l'index en cours au 01/01/N après opérations de couverture.

(14) Taux après opérations de couverture éventuelles. Pour les emprunts à taux variable, indiquer le niveau à la date de vote du budget.

(15) Il s'agit des intérêts dus au titre du contrat initial et comptabilisés à l'article 66111 « Intérêts réglés à l'échéance » (intérêts décaissés) et intérêts éventuels dus au titre du contrat d'échange éventuel et comptabilisés à l'article 668.

(16) Indiquer les intérêts éventuellement reçus au titre du contrat d'échange éventuel et comptabilisés au 768.

IV – ANNEXES	IV
ELEMENTS DU BILAN – ETAT DE LA DETTE – REPARTITION DES EMPRUNTS PAR STRUCTURE DE TAUX	A2.3

A2.3 – REPARTITION DES EMPRUNTS PAR STRUCTURE DE TAUX (HORS A1)

Emprunts ventilés par structure de taux selon le risque le plus élevé (Pour chaque ligne, indiquer le numéro de contrat) (1)	Organisme prêteur ou chef de file	Nominal (2)	Capital restant dû au 01/01/N (3)	Type d'indices (4)	Durée du contrat	Dates des périodes bonifiées	Taux minimal (5)	Taux maximal (6)	Coût de sortie (7)	Taux maximal après couverture éventuelle (8)	Niveau du taux à la date de vote du budget (9)	Intérêts à payer au cours de l'exercice (10)	Intérêts à percevoir au cours de l'exercice (le cas échéant) (11)	% par type de taux selon le capital restant dû
Echange de taux, taux variable simple plafonné (cap) ou encadré (tunnel) (A)														
TOTAL (A)		0,00	0,00						0,00			0,00	0,00	0,00
Barrière simple (B)														
TOTAL (B)		0,00	0,00						0,00			0,00	0,00	0,00
Option d'échange (C)														
TOTAL (C)		0,00	0,00						0,00			0,00	0,00	0,00
Multiplieur jusqu'à 3 ou multiplieur jusqu'à 5 capé (D)														
TOTAL (D)		0,00	0,00						0,00			0,00	0,00	0,00
Multiplieur jusqu'à 5 (E)														
TOTAL (E)		0,00	0,00						0,00			0,00	0,00	0,00
Autres types de structures (F)														
TOTAL (F)		0,00	0,00						0,00			0,00	0,00	0,00
TOTAL GENERAL		0,00	0,00						0,00			0,00	0,00	0,00

(1) Répartir les emprunts selon le type de structure de taux (de A à F selon la classification de la charte de bonne conduite) en fonction du risque le plus élevé à courir sur toute la durée de vie du contrat de prêt et après opérations de couverture éventuelles.

(2) Nominal : montant emprunté à l'origine. En cas de couverture partielle d'un emprunt, indiquer séparément sur deux lignes la part du nominal couvert et la part non couverte.

(3) En cas de couverture partielle d'un emprunt, indiquer séparément sur deux lignes la part du capital restant dû couvert et la part non couverte.

(4) Indiquer la classification de l'indice sous-jacent suivant la typologie de la circulaire du 25 juin 2010 sur les produits financiers (de 1 à 6). 1 : Indice zone euro / 2 : Indices inflation française ou zone euro ou écart entre ces indices / 3 : Ecart indice zone euro / 4 : Indices hors zone euro ou écart d'indices dont l'un est hors zone euro / 5 : écarts d'indices hors zone euro / 6 : autres indices.

(5) Taux hors opération de couverture. Indiquer le montant, l'index ou la formule correspondant au taux minimal du contrat de prêt sur toute la durée du contrat.

(6) Taux hors opération de couverture. Indiquer le montant, l'index ou la formule correspondant au taux maximal du contrat de prêt sur toute la durée du contrat.

(7) Coût de sortie : indiquer le montant de l'indemnité contractuelle de remboursement définitif de l'emprunt au 01/01/N ou le cas échéant, à la prochaine date d'échéance.

(8) Montant, index ou formule.

(9) Indiquer le niveau de taux après opérations de couverture éventuelles. Pour les emprunts à taux variables, indiquer le niveau du taux à la date de vote du budget.

(10) Indiquer les intérêts à payer au titre du contrat initial et comptabilisés à l'article 66111 et des intérêts éventuels à payer au titre du contrat d'échange et comptabilisés à l'article 668.

(11) Indiquer les intérêts à percevoir au titre du contrat d'échange et comptabilisés au 768.

IV – ANNEXES	IV
ELEMENTS DU BILAN – ETAT DE LA DETTE – TYPOLOGIE DE LA REPARTITION DE L'ENCOURS	A2.4

A2.4 – TYPOLOGIE DE LA REPARTITION DE L'ENCOURS (1)

Indices sous-jacents	(1) Indices zone euro	(2) Indices inflation française ou zone euro ou écart entre ces indices	(3) Ecart d'indices zone euro	(4) Indices hors zone euro et écarts d'indices dont l'un est un indice hors zone euro	(5) Ecart d'indices hors zone euro	(6) Autres indices
Structure						
(A) Taux fixe simple. Taux variable simple. Echange de taux fixe contre taux variable ou inversement. Echange de taux structuré contre taux variable ou taux fixe (sens unique). Taux variable simple plafonné (cap) ou encadré (tunnel)	Nombre de produits	11	0	0	0	0
	% de l'encours	100,02	0,00	0,00	0,00	0,00
	Montant en euros	5 024 865,10	0,00	0,00	0,00	0,00
(B) Barrière simple. Pas d'effet de levier	Nombre de produits	0	0	0	0	0
	% de l'encours	0,00	0,00	0,00	0,00	0,00
	Montant en euros	0,00	0,00	0,00	0,00	0,00
(C) Option d'échange (swaption)	Nombre de produits	0	0	0	0	0
	% de l'encours	0,00	0,00	0,00	0,00	0,00
	Montant en euros	0,00	0,00	0,00	0,00	0,00
(D) Multiplicateur jusqu'à 3 ; multiplicateur jusqu'à 5 capé	Nombre de produits	0	0	0	0	0
	% de l'encours	0,00	0,00	0,00	0,00	0,00
	Montant en euros	0,00	0,00	0,00	0,00	0,00
(E) Multiplicateur jusqu'à 5	Nombre de produits	0	0	0	0	0
	% de l'encours	0,00	0,00	0,00	0,00	0,00
	Montant en euros	0,00	0,00	0,00	0,00	0,00
(F) Autres types de structures	Nombre de produits					0
	% de l'encours					0,00
	Montant en euros					0,00

(1) Cette annexe retrace le stock de dette au 01/01/N après opérations de couverture éventuelles.

IV – ANNEXES	IV
ELEMENTS DU BILAN – ETAT DE LA DETTE – DETAIL DES OPERATIONS DE COUVERTURE	A2.5

A2.5 – DETAIL DES OPERATIONS DE COUVERTURE (1)

Instruments de couverture (Pour chaque ligne, indiquer le numéro de contrat)	Emprunt couvert			Instrument de couverture									
	Référence de l'emprunt couvert	Capital restant dû au 01/01/N	Date de fin du contrat	Organisme co-contractant	Type de couverture (3)	Nature de la couverture (change ou taux)	Notionnel de l'instrument de couverture	Date de début du contrat	Date de fin du contrat	Périodicité de règlement des intérêts (4)	Montant des commissions diverses	Primes éventuelles	
												Primes payées pour l'achat d'option	Primes reçues pour la vente d'option
Taux fixe (total)		0,00					0,00				0,00	0,00	0,00
Taux variable simple (total)		0,00					0,00				0,00	0,00	0,00
Taux complexe (total) (2)		0,00					0,00				0,00	0,00	0,00
Total		0,00					0,00				0,00	0,00	0,00

(1) Si un instrument couvre plusieurs emprunts, distinguer une ligne par emprunt couvert.

(2) Il s'agit d'un taux variable qui n'est pas défini comme la simple addition d'un taux usuel de référence et d'une marge exprimée en point de pourcentage.

(3) Indiquer s'il s'agit d'un *swap*, d'une option (*cap*, *floor*, *tunnel*, *swaption*).

(4) Indiquer la périodicité de règlement des intérêts : A : annuelle, M : mensuelle, B : bimestrielle, S : semestrielle, T : trimestrielle, X : autre.

IV – ANNEXES	IV
ELEMENTS DU BILAN – ETAT DE LA DETTE – DETAIL DES OPERATIONS DE COUVERTURE	A2.5

A2.5 – DETAIL DES OPERATIONS DE COUVERTURE (1) (suite)

Instruments de couverture (Pour chaque ligne, indiquer le numéro de contrat)	Référence de l'emprunt couvert	Effet de l'instrument de couverture							
		Taux payé		Taux reçu (7)		Charges et produits constatés depuis l'origine du contrat		Catégorie d'emprunt (8)	
		Index (5)	Niveau de taux (6)	Index	Niveau de taux	Charges c/668	Produits c/768	Avant opération de couverture	Après opération de couverture
Taux fixe (total)						0,00	0,00		
Taux variable simple (total)						0,00	0,00		
Taux complexe (total) (2)						0,00	0,00		
Total						0,00	0,00		

(5) Indiquer l'index utilisé ou la formule de taux.

(6) Pour les emprunts à taux variable, indiquer le niveau à la date de vote du budget.

(7) A compléter si l'instrument de couverture est un *swap*.

(8) Catégorie d'emprunt. Exemple A-1 (cf. la classification des emprunts suivant la typologie de la circulaire IOCB1015077C du 25 juin 2010 sur les produits financiers offerts aux collectivités territoriales).

IV – ANNEXES	IV
ELEMENTS DU BILAN – ETAT DE LA DETTE DETTE POUR FINANCER L’EMPRUNT D’UN AUTRE ORGANISME	A2.6

A2.6 – DETTE POUR FINANCER L’EMPRUNT D’UN AUTRE ORGANISME (1)

REPARTITION PAR PRÊTEUR	Dette en capital à l'origine (2)	Dette en capital au 01/01/N de l'exercice	Annuité à payer au cours de l'exercice	Dont	
				Intérêts (3)	Capital
TOTAL	0,00	0,00	0,00	0,00	0,00
<u>Après des organismes de droit privé</u>	0,00	0,00	0,00	0,00	0,00
<u>Après des organismes de droit public</u>	0,00	0,00	0,00	0,00	0,00
<u>Dettes provenant d'émissions obligataires</u> (ex : émissions publiques ou privées)	0,00	0,00	0,00	0,00	0,00

(1) Il s'agit des cas où une collectivité ou un établissement public accepte de prendre en charge l'emprunt au profit d'un autre organisme sans qu'il y ait pour autant transfert du contrat.

(2) La dette en capital à l'origine correspond à la part de dette prise en charge par la commune.

(3) Il s'agit des intérêts dus au titre du contrat initial et comptabilisés à l'article 66111 et des intérêts éventuels dus au titre du contrat d'échange et comptabilisés à l'article 668.

IV – ANNEXES	IV
ELEMENTS DU BILAN – ETAT DE LA DETTE AUTRES DETTES	A2.7

A2.7 – AUTRES DETTES

(Issues des engagements juridiques pris autres que ceux destinés à financer la prise en charge d'un emprunt)

IV – ANNEXES	IV
ELEMENTS DU BILAN METHODES UTILISEES POUR LES AMORTISSEMENTS	A3

A3 – AMORTISSEMENTS – METHODES UTILISEES

CHOIX DE L'ASSEMBLEE DELIBERANTE	Délibération du
Biens de faible valeur Seuil unitaire en deçà duquel les immobilisations de peu de valeur s'amortissent sur un an (article R. 2321-1 du CGCT) : 500 euros €	06/04/2006

Procédure d'amortissement (linéaire, dégressif, variable)	Catégories de biens amortis	Durée (en années)	
L	Logiciels bureautique	5	19/12/1996
L	Logiciels spécifiques	5	19/12/1996
L	Frais d'études	5	19/12/1996
L	Frais de recherches et de développement	5	19/12/1996
L	Camions et véhicules industriels	10	19/12/1996
L	Voitures	8	19/12/1996
L	Cycles, cyclomoteurs et autres 2 roues	5	19/12/1996
L	Autres matériel roulant	10	19/12/1996
L	Mobilier de bureau	10	19/12/1996
L	mobilier scolaire	10	19/12/1996
L	Autre mobilier	10	19/12/1996
L	Matériel de bureau	5	19/12/1996
L	Matériel informatique gros et moyens systèmes	5	19/12/1996
L	Micro informatique	5	19/12/1996
L	Installations et matériel de chauffage	15	19/12/1996
L	Appareils de levage ascenseurs	20	19/12/1996
L	Equipements de garage et ateliers	10	19/12/1996
L	Equipements de cuisine	10	19/12/1996
L	Equipements sportifs	10	19/12/1996
L	Installations de voirie	20	19/12/1996
L	Plantations	15	19/12/1996
L	Autres agencements et aménagements de terrains	20	19/12/1996
L	Agencements et aménagement de bâtiments	20	19/12/1996
L	Bâtiments légers et abris	15	19/12/1996
L	Installations électriques et téléphoniques	10	19/12/1996
L	Matériel de téléphonie	5	19/12/1996
L	Subventions d'équipement des biens immobiliers ou des installations	30	03/11/2016
L	Subventions d'équipement projets infrastructure d'intérêt national	40	03/11/2016
L	Attributions de compensation	1	20/12/2018
L	Révisions de niveaux de service d'investissement	1	20/12/2018

IV – ANNEXES	IV
ELEMENTS DU BILAN ETAT DES PROVISIONS	A4

A4 – ETAT DES PROVISIONS

Nature de la provision	Montant de la provision de l'exercice (1)	Date de constitution de la provision	Montant des provisions constituées au 01/01/N	Montant total des provisions constituées	Montant des reprises	SOLDE
PROVISIONS BUDGETAIRES						
Provisions pour risques et charges (2)	0,00		0,00	0,00	0,00	0,00
Provisions pour dépréciation (2)	0,00		0,00	0,00	0,00	0,00
TOTAL PROVISIONS BUDGETAIRES	0,00		0,00	0,00	0,00	0,00
PROVISIONS SEMI-BUDGETAIRES						
Provisions pour risques et charges (2)	0,00		0,00	0,00	0,00	0,00
Provisions pour dépréciation (2)	0,00		126 235,55	126 235,55	20 514,97	105 720,58
Des comptes de tiers pour créances douteuses	0,00	17/11/2020	126 235,55	126 235,55	20 514,97	105 720,58
TOTAL PROVISIONS SEMI-BUDGETAIRES	0,00		126 235,55	126 235,55	20 514,97	105 720,58

(1) Provisions nouvelles ou abondement d'une provision déjà constituée.

(2) Indiquer l'objet de la provision (exemples : provision pour litiges au titre du procès, provisions pour dépréciation des immobilisations de l'équipement).

IV – ANNEXES	IV
ELEMENTS DU BILAN ETALEMENT DES PROVISIONS	A5

A5 – ETALEMENT DES PROVISIONS (1)

(1) Il s'agit des provisions figurant dans le tableau précédent « Etat des provisions » qui font l'objet d'un étalement.

IV – ANNEXES	IV
ELEMENTS DU BILAN EQUILIBRE DES OPERATIONS FINANCIERES – DEPENSES	A6.1

DEPENSES A COUVRIR PAR DES RESSOURCES PROPRES

Art. (1)	Libellé (1)	Propositions nouvelles	Vote (2)
DEPENSES TOTALES A COUVRIR PAR DES RESSOURCES PROPRES =A + B		1 540 000,00	I 1 540 000,00
16 Emprunts et dettes assimilées (A)		1 070 000,00	1 070 000,00
1631	Emprunts obligataires	0,00	0,00
1641	Emprunts en euros	1 070 000,00	1 070 000,00
1643	Emprunts en devises	0,00	0,00
16441	Opérat° afférentes à l'emprunt	0,00	0,00
1671	Avances consolidées du Trésor	0,00	0,00
1672	Emprunts sur comptes spéciaux du Trésor	0,00	0,00
1678	Autres emprunts et dettes	0,00	0,00
1681	Autres emprunts	0,00	0,00
1682	Bons à moyen terme négociables	0,00	0,00
1687	Autres dettes	0,00	0,00
Dépenses et transferts à déduire des ressources propres (B)		470 000,00	470 000,00
10...	<i>Reprise de dotations, fonds divers et réserves</i>		
10...	Reversement de dotations, fonds divers et réserves		
139	<i>Subv. invest. transférées cpte résultat</i>	0,00	0,00
020	Dépenses imprévues	470 000,00	470 000,00

	Op. de l'exercice I	Restes à réaliser en dépenses de l'exercice précédent (3) (4)	Solde d'exécution D001 (3) (4)	TOTAL II
Dépenses à couvrir par des ressources propres	1 540 000,00	2 161 597,46	2 990 632,78	6 692 230,24

(1) Détailler les chapitres budgétaires par article conformément au plan de comptes.

(2) Crédits de l'exercice votés lors de la séance.

(3) Inscrire uniquement si le compte administratif est voté ou en cas de reprise anticipée des résultats de l'exercice précédent.

(4) Indiquer le montant correspondant figurant en II - Présentation générale du budget – vue d'ensemble.

IV – ANNEXES	IV
ELEMENTS DU BILAN	
EQUILIBRE DES OPERATIONS FINANCIERES – RECETTES	A6.2

RESSOURCES PROPRES

Art. (1)	Libellé (1)	Propositions nouvelles	Vote (2)
RECETTES (RESSOURCES PROPRES) = a + b		15 546 685,96	III 15 546 685,96
Ressources propres externes de l'année (a)		1 027 000,00	1 027 000,00
10222	FCTVA	432 000,00	432 000,00
10223	TLE	0,00	0,00
10226	Taxe d'aménagement	480 000,00	480 000,00
10228	Autres fonds	115 000,00	115 000,00
13146	Attributions de compensation d'investissement	0,00	0,00
13156	Attributions de compensation d'investissement	0,00	0,00
13246	Attributions de compensation d'investissement	0,00	0,00
13256	Attributions de compensation d'investissement	0,00	0,00
138	Autres subvent° invest. non transf.	0,00	0,00
26...	Participations et créances rattachées		
27...	Autres immobilisations financières		
Ressources propres internes de l'année (b) (3)		14 519 685,96	14 519 685,96
15...	<i>Provisions pour risques et charges</i>		
169	<i>Primes de remboursement des obligations</i>	0,00	0,00
26...	<i>Participations et créances rattachées</i>		
27...	<i>Autres immobilisations financières</i>		
28...	<i>Amortissement des immobilisations</i>		
28031	<i>Frais d'études</i>	30 517,00	30 517,00
2804122	<i>Subv.Régions : Bâtiments, installations</i>	6 497,00	6 497,00
28041511	<i>GFP rat : Bien mobilier, matériel</i>	5 605,00	5 605,00
28041513	<i>GFP rat : Projet infrastructure</i>	12 895,00	12 895,00
28041642	<i>IC : Bâtiments, installations</i>	9 550,00	9 550,00
2804173	<i>Autres EPL : Proj infrastruct. int. Nat.</i>	77 242,00	77 242,00
280421	<i>Privé : Bien mobilier, matériel</i>	7 860,30	7 860,30
2804412	<i>Sub nat org pub - Bâtiments, installat°</i>	124 766,52	124 766,52
28046	<i>Attributions compensation investissement</i>	864 961,00	864 961,00
28051	<i>Concessions et droits similaires</i>	10 088,00	10 088,00
28121	<i>Plantations d'arbres et d'arbustes</i>	109 906,19	109 906,19
281568	<i>Autres matériels, outillages incendie</i>	185,20	185,20
28158	<i>Autres installat°, matériel et outillage</i>	57 813,65	57 813,65
28182	<i>Matériel de transport</i>	44 629,77	44 629,77
28183	<i>Matériel de bureau et informatique</i>	2 628,41	2 628,41
28184	<i>Mobilier</i>	131 028,87	131 028,87
28188	<i>Autres immo. corporelles</i>	281 512,05	281 512,05
29...	<i>Prov. pour dépréciat° immobilisations</i>		
39...	<i>Prov. dépréciat° des stocks et en-cours</i>		
481...	<i>Charges à rép. sur plusieurs exercices</i>		
49...	<i>Prov. dépréc. comptes de tiers</i>		
59...	<i>Prov. dépréc. comptes financiers</i>		
024	Produits des cessions d'immobilisations	1 192 000,00	1 192 000,00
021	Virement de la sect° de fonctionnement	11 550 000,00	11 550 000,00

	Opérations de l'exercice III	Restes à réaliser en recettes de l'exercice précédent (4) (5)	Solde d'exécution R001 (4) (5)	Affectation R1068 (4)	TOTAL IV
Total ressources propres disponibles	15 546 685,96	6 306,28	0,00	5 145 923,96	20 698 916,20

	Montant	
Dépenses à couvrir par des ressources propres	II	6 692 230,24
Ressources propres disponibles	IV	20 698 916,20
Solde	V = IV - II (6)	14 006 685,96

(1) Les comptes 15, 169, 26, 27, 28, 29, 39, 481, 49 et 59 sont à détailler conformément au plan de comptes.

(2) Crédits de l'exercice votés lors de la séance.

(3) Les comptes 15, 29, 39, 49 et 59 sont présentés uniquement si la commune ou l'établissement applique le régime des provisions budgétaires.

(4) Inscrire uniquement si le compte administratif est voté ou en cas de reprise anticipée des résultats de l'exercice précédent.

(5) Indiquer le montant correspondant figurant en II - Présentation générale du budget – vue d'ensemble.

(6) Indiquer le signe algébrique.

IV – ANNEXES	IV
ELEMENTS DU BILAN ETAT DES CHARGES TRANSFEREES	A8

A8 – ETAT DES CHARGES TRANSFEREES

Exercice	Nature de la dépense transférée	Durée de l'éta- le- ment (en mois)	Date de la délibération	Montant de la dépense transférée au compte 481 (I)	Montant amorti au titre des exercices précédents (II)	Montant de la dotation aux amortissements de l'exercice (c/6812) (III)	Solde (1)
TOTAL				0,00	0,00	0,00	0,00

(1) Correspond au montant de la charge restant à amortir = I – (II + III).

Exercice	Nature de la dépense transférée	Durée de l'éta- le- ment (en mois)	Date de la délibération	Montant de la dépense transférée au compte 481 (I)	Montant amorti au titre des exercices précédents (II)	Montant de la dotation aux amortissements de l'exercice (c/6862) (III)	Solde (1)
TOTAL				0,00	0,00	0,00	0,00

(1) Correspond au montant de la charge restant à amortir = I – (II + III).

IV – ANNEXES	IV
ELEMENTS DU BILAN – DETAIL DES OPERATIONS POUR COMPTE DE TIERS	A9

A9 – CHAPITRE D'OPERATIONS POUR COMPTE DE TIERS (Détail) (1)

N° opération : 07		Intitulé de l'opération : Péril imminent Bègles 2023		Date de la délibération : 22/03/2022	
	Pour mémoire réalisations cumulées au 01/01/N (2)	RAR N-1 (3)	Nouveaux crédits votés	Total (4)	
DEPENSES (a)					
	0,00	0,00	40 000,00	40 000,00	
454107 Péril imminent Bègles 2023 (5)	0,00	0,00	40 000,00	40 000,00	
<i>040 Travaux réalisés par le personnel du mandataire</i>	0,00	0,00	0,00	0,00	
<i>041 Opérations d'ordre à l'intérieur de la section</i>	0,00	0,00	0,00	0,00	
Annulations sur dépenses (c) (6)	0,00	0,00	0,00	0,00	
Dépenses nettes (a – c)	0,00	0,00	40 000,00	40 000,00	
RECETTES (b)					
	0,00	0,00	40 000,00	40 000,00	
454207 Financement par le mandant et par d'autres tiers (7)	0,00	0,00	40 000,00	40 000,00	
<i>040 Financement par le mandataire</i>	0,00	0,00	0,00	0,00	
<i>041 Financement par emprunt à la charge du tiers</i>	0,00	0,00	0,00	0,00	
Annulations sur recettes (d) (6)	0,00	0,00	0,00	0,00	
Recettes nettes (b - d)	0,00	0,00	40 000,00	40 000,00	

N° opération : 09		Intitulé de l'opération : PERIL RUE NEUVE		Date de la délibération :	
	Pour mémoire réalisations cumulées au 01/01/N (2)	RAR N-1 (3)	Nouveaux crédits votés	Total (4)	
DEPENSES (a)					
	0,00	2 700,00	0,00	2 700,00	
454109 PERIL RUE NEUVE (5)	0,00	2 700,00	0,00	2 700,00	
<i>040 Travaux réalisés par le personnel du mandataire</i>	0,00	0,00	0,00	0,00	
<i>041 Opérations d'ordre à l'intérieur de la section</i>	0,00	0,00	0,00	0,00	
Annulations sur dépenses (c) (6)	0,00	0,00	0,00	0,00	
Dépenses nettes (a – c)	0,00	2 700,00	0,00	2 700,00	
RECETTES (b)					
	0,00	2 700,00	0,00	2 700,00	
454209 Financement par le mandant et par d'autres tiers (7)	0,00	2 700,00	0,00	2 700,00	
<i>040 Financement par le mandataire</i>	0,00	0,00	0,00	0,00	
<i>041 Financement par emprunt à la charge du tiers</i>	0,00	0,00	0,00	0,00	
Annulations sur recettes (d) (6)	0,00	0,00	0,00	0,00	
Recettes nettes (b - d)	0,00	2 700,00	0,00	2 700,00	

N° opération : 10	Intitulé de l'opération : 2022 Péril 63 cours Victor Hugo			Date de la délibération :
	Pour mémoire réalisations cumulées au 01/01/N (2)	RAR N-1 (3)	Nouveaux crédits votés	Total (4)
DEPENSES (a)	0,00	3 606,28	0,00	3 606,28
454110 2022 Péril 63 cours Victor Hugo (5)	0,00	3 606,28	0,00	3 606,28
<i>040 Travaux réalisés par le personnel du mandataire</i>	0,00	0,00	0,00	0,00
<i>041 Opérations d'ordre à l'intérieur de la section</i>	0,00	0,00	0,00	0,00
Annulations sur dépenses (c) (6)	0,00	0,00	0,00	0,00
Dépenses nettes (a – c)	0,00	3 606,28	0,00	3 606,28
RECETTES (b)	0,00	3 606,28	0,00	3 606,28
454210 Financement par le mandant et par d'autres tiers (7)	0,00	3 606,28	0,00	3 606,28
<i>040 Financement par le mandataire</i>	0,00	0,00	0,00	0,00
<i>041 Financement par emprunt à la charge du tiers</i>	0,00	0,00	0,00	0,00
Annulations sur recettes (d) (6)	0,00	0,00	0,00	0,00
Recettes nettes (b - d)	0,00	3 606,28	0,00	3 606,28

(1) Ouvrir un cadre par opération pour compte de tiers.

(2) Ensemble des réalisations connues (hors restes à réaliser).

(3) A remplir uniquement en cas de reprise des résultats de l'exercice précédent, soit après le vote du compte administratif, soit en cas de reprise anticipée des résultats.

(4) Total = Restes à réaliser N-1 + Nouveaux crédits votés.

(5) Inscrire le chapitre et la nature des travaux.

(6) Le chapitre 45 doit être détaillé conformément au plan de comptes, tant en dépenses qu'en recettes.

(7) Indiquer le chapitre.

IV – ANNEXES	IV
ENGAGEMENTS HORS BILAN – ENGAGEMENTS DONNES ET RECUS EMPRUNTS GARANTIS PAR LA COMMUNE OU L'ETABLISSEMENT	B1.1

B1.1 – 8015 – ETAT DES EMPRUNTS GARANTIS PAR LA COMMUNE OU L'ETABLISSEMENT (art. L. 2313-1 6°, L. 5211-36 et L. 5711-1 du CGCT)

Désignation du bénéficiaire	Année de mobilisation et profil d'amortissement de l'emprunt (1)		Objet de l'emprunt garanti	Organisme prêteur ou chef de file	Montant initial	Capital restant dû au 01/01/N	Durée résiduelle	Périodicité des remboursements (2)	Taux initial			Taux à la date de vote du budget (6)			Catégorie d'emprunt (7)	Indices ou devises pouvant modifier l'emprunt	Annuité garantie au cours de l'exercice	
	Année	Profil							Taux (3)	Index (4)	Taux actuariel (5)	Taux (3)	Index (4)	Niveau de taux			En intérêts (8)	En capital
Total des emprunts contractés par des collectivités ou des EP (hors logements sociaux)					0,00	0,00										0,00	0,00	
Total des emprunts autres que ceux contractés par des collectivités ou des EP (hors logements sociaux)					3 887 679,97	2 100 290,16										88 630,28	151 593,99	
ASSOCIATION BEGLAISE DE BON SECOURS	2001	P	ASSOCIATION BEGLAISE DE BON SECOURS	CAISSE DES DEPOTS ET CONSIGNATION	1 117 679,97	191 322,51	2,58	T	F	FIXE	3,352	F	FIXE	3,550	A-1	5 823,49	67 457,98	
INSTITUT DE FORMATION SOINS INFIRMIERS CRF	2008	P	CRF IRFSI	Caisse Française de Financement Local	2 770 000,00	1 908 967,65	15,75	T	F	FIXE	4,484	F	FIXE	4,410	A-1	82 806,79	84 136,01	
Total des emprunts contractés pour des opérations de logement social					14 759 860,35	4 139 006,96										89 120,65	758 613,47	
VILOGIA	1989	P	TERRE-NEUVAS	CAISSE DES DEPOTS ET CONSIGNATION	958 636,01	194 611,98	3,33	A	V	LIVRETA	4,635	V	LIVRETA	1,400	A-1	2 724,57	49 385,58	
VILOGIA	1990	P	TERRE NEUVAS	CAISSE DES DEPOTS ET CONSIGNATION	871 315,65	216 601,94	4,08	A	V	LIVRETA	4,681	V	LIVRETA	1,400	A-1	3 032,43	44 209,82	

Désignation du bénéficiaire	Année de mobilisation et profil d'amortissement de l'emprunt (1)		Objet de l'emprunt garanti	Organisme prêteur ou chef de file	Montant initial	Capital restant dû au 01/01/N	Durée résiduelle	Périodicité des remboursements (2)	Taux initial			Taux à la date de vote du budget (6)			Catégorie d'emprunt (7)	Indices ou devises pouvant modifier l'emprunt	Annuité garantie au cours de l'exercice	
	Année	Profil							Taux (3)	Index (4)	Taux actuariel (5)	Taux (3)	Index (4)	Niveau de taux			En intérêts (8)	En capital
VILOGIA	1990	P	TERRE NEUVAS	CAISSE DES DEPOTS ET CONSIGNATION	217 829,07	53 813,48	4,25	A	V	LIVRETA	4,534	V	LIVRETA	1,400	A-1		753,39	10 983,67
VILOGIA	1986	P	MAYE DE BERNET	CAISSE DES DEPOTS ET CONSIGNATION	391 900,69	15 056,41	0,42	A	V	LIVRETA	3,505	V	LIVRETA	0,400	A-1		60,24	15 056,41
VILOGIA	1986	P	VILOGIA	CAISSE DES DEPOTS ET CONSIGNATION	1 114 859,66	55 634,10	0,83	A	V	LIVRETA	4,064	V	LIVRETA	1,020	A-1		567,47	55 634,10
VILOGIA	1987	P	BERGEROT	CAISSE DES DEPOTS ET CONSIGNATION	1 114 859,66	110 453,50	1,08	A	V	LIVRETA	4,049	V	LIVRETA	1,020	A-1		1 126,63	55 489,00
VILOGIA	1987	P	LANGEVIN	CAISSE DES DEPOTS ET CONSIGNATION	693 749,74	68 389,34	1,25	A	V	LIVRETA	4,003	V	LIVRETA	1,020	A-1		697,57	34 357,04
VILOGIA	1987	P	LANGEVIN	CAISSE DES DEPOTS ET CONSIGNATION	680 120,80	67 045,80	1,25	A	V	LIVRETA	4,003	V	LIVRETA	1,020	A-1		683,87	33 682,09
VILOGIA	1987	P	MAYE DE BERNET	CAISSE DES DEPOTS ET CONSIGNATION	19 437,25	1 916,11	1,25	A	V	LIVRETA	4,003	V	LIVRETA	1,020	A-1		19,54	962,61
VILOGIA	1988	P	BERGEROT	CAISSE DES DEPOTS ET CONSIGNATION	87 124,61	12 292,51	2,67	A	V	LIVRETA	3,867	V	LIVRETA	1,020	A-1		125,38	4 137,02
VILOGIA	1990	P	LANGEVIN	CAISSE DES DEPOTS ET CONSIGNATION	61 094,25	14 011,63	4,00	A	V	LIVRETA	3,758	V	LIVRETA	1,020	A-1		142,92	2 857,99
VILOGIA	1990	P	LANGEVIN	CAISSE DES DEPOTS ET CONSIGNATION	15 273,56	3 428,04	4,17	A	V	LIVRETA	3,685	V	LIVRETA	1,020	A-1		34,97	699,22
VILOGIA	2000	P	GASTON MOTMOUSSEAU	CAISSE DES DEPOTS ET CONSIGNATION	1 013 784,90	466 653,00	10,33	A	V	LIVRETA	2,768	V	LIVRETA	1,300	A-1		6 066,49	39 736,71
VILOGIA	2003	P	RESIDENCE MAURICE THOREZ	CAISSE DES DEPOTS ET CONSIGNATION	931 246,00	81 985,24	1,25	T	V	LIVRETA	3,120	V	LIVRETA	1,400	A-1		855,23	54 773,64
VILOGIA	2003	P	RESIDENCE GASTON MONMOUSSEAU	CAISSE DES DEPOTS ET CONSIGNATION	95 000,00	4 212,41	0,67	T	V	LIVRETA	2,178	V	LIVRETA	0,750	A-1		15,77	4 212,41
VILOGIA	2004	P	VILOGIA	CAISSE DES DEPOTS ET CONSIGNATION	273 390,00	27 778,14	1,58	T	V	LIVRETA	3,041	V	LIVRETA	1,400	A-1		303,65	15 911,00

Ville de Bègles - Budget principal BE1 - BP - 2023

Désignation du bénéficiaire	Année de mobilisation et profil d'amortissement de l'emprunt (1)		Objet de l'emprunt garanti	Organisme prêteur ou chef de file	Montant initial	Capital restant dû au 01/01/N	Durée résiduelle	Périodicité des remboursements (2)	Taux initial			Taux à la date de vote du budget (6)			Catégorie d'emprunt (7)	Indices ou devises pouvant modifier l'emprunt	Annuité garantie au cours de l'exercice	
	Année	Profil							Taux (3)	Index (4)	Taux actuariel (5)	Taux (3)	Index (4)	Niveau de taux			En intérêts (8)	En capital
VILOGIA	2005	P	RESIDENCE MAURICE THOREZ	CAISSE DES DEPOTS ET CONSIGNATION	2 094 062,00	671 773,41	5,08	T	V	LIVRETA	2,071	V	LIVRETA	1,000	A-1		6 225,66	125 265,94
VILOGIA	2013	P	RESIDENCE MAURICE THOREZ	CAISSE DES DEPOTS ET CONSIGNATION	1 420 000,00	607 504,32	5,33	A	V	LIVRETA	1,569	V	LIVRETA	1,100	A-1		6 682,55	98 501,86
VILOGIA	2011	C	TERRES NEUVES - YVES FARGES	Caisse d'Epargne	2 706 176,50	1 465 845,60	12,91	A	F	FIXE	4,028	F	FIXE	3,970	A-1		59 002,32	112 757,36
TOTAL GENERAL					18 647 540,32	6 239 297,12											177 750,93	910 207,46

(1) Indiquer C pour amortissement constant, P pour amortissement progressif, F pour in fine, X pour autres (à préciser).

(2) Indiquer la périodicité des remboursements A : annuelle ; M : mensuelle ; B : bimestrielle ; S : semestrielle ; T : trimestrielle ; X : autre.

(3) Type de taux d'intérêt : F : fixe ; V : variable simple ; C : complexe (c'est-à-dire un taux variable qui n'est pas seulement défini comme la simple addition d'un taux usuel de référence et d'une marge exprimée en point de pourcentage).

(4) Indiquer le type d'index (ex. EURIBOR 3 mois ...).

(5) Taux annuel, tous frais compris.

(6) Taux hors opération de couverture. Pour les emprunts à taux variable, indiquer le niveau à la date de vote du budget.

(7) Catégorie d'emprunt hors opération de couverture. Exemple A-1 (cf. la classification des emprunts suivant la typologie de la circulaire IOCB1015077C du 25 juin 2010 sur les produits financiers offerts aux collectivités territoriales).

(8) Il s'agit des intérêts dus au titre du contrat initial et comptabilisés à l'article 66111 « Intérêts réglés à l'échéance » (intérêts décaissés).

IV – ANNEXES	IV
ENGAGEMENTS HORS BILAN – CALCUL DU RATIO D'ENDETTEMENT RELATIF AUX GARANTIES D'EMPRUNT	B1.2

B1.2 – CALCUL DU RATIO D'ENDETTEMENT RELATIF AUX GARANTIES D'EMPRUNT

Calcul du ratio de l'article L. 2252-1 du CGCT	Valeur en euros	
Total des annuités déjà garanties à échoir dans l'exercice (1)	A	240 224,27
Total des premières annuités entières des nouvelles garanties de l'exercice (1)	B	0,00
Annuité nette de la dette de l'exercice (2)	C	1 265 310,11
Provisions pour garanties d'emprunts	D	0,00
Total des annuités d'emprunts garantis de l'exercice	I = A+ B + C - D	1 505 534,38
Recettes réelles de fonctionnement	II	41 218 529,80

Part des garanties d'emprunt accordées au titre de l'exercice en % (3)	I / II	3,65
---	---------------	-------------

(1) Hors opérations visées par l'article L. 2252-2 du CGCT.

(2) Cf. définition de l'article D. 1511-30 du CGCT.

(3) Les garanties d'emprunt accordées au titre d'un exercice ne doivent pas représenter plus de 50 % des recettes réelles de fonctionnement de ce même exercice.

IV – ANNEXES	IV
ENGAGEMENTS HORS BILAN – ENGAGEMENTS DONNES ET RECUS ETAT DES CONTRATS DE CREDIT-BAIL	B1.3

B1.3 – 8016 ETAT DES CONTRATS DE CREDIT-BAIL

- (1) Indiquer l'objet du bien mobilier ou immobilier.
 (2) Total = (N+1, N+2, N+3, N+4) + restant cumul.

IV – ANNEXES	IV
ENGAGEMENTS HORS BILAN – ENGAGEMENTS DONNES ET RECUS ETAT DES CONTRATS DE PARTENARIAT PUBLIC-PRIVE	B1.4

B1.4 – ETAT DES CONTRATS DE PARTENARIAT PUBLIC-PRIVE

(1) Somme des rémunérations relatives à l'investissement restant à verser au cocontractant pour la durée restante du contrat de PPP au 01/01/N.

(2) Montant inscrit à la colonne précédente déduction faite de la somme des participations reçues d'autres collectivités publiques au titre de la part investissement.

IV – ANNEXES	IV
ENGAGEMENTS HORS BILAN – ENGAGEMENTS DONNES ET RECUS ETAT DES AUTRES ENGAGEMENTS DONNES	B1.5

B1.5 – ETAT DES AUTRES ENGAGEMENTS DONNES

Année d'origine	Nature de l'engagement	Organisme bénéficiaire	Durée en années	Périodicité	Dettes en capital à l'origine	Dettes en capital 1/1/N	Annuité à verser au cours de l'exercice
	8017 Subventions à verser en annuités				0,00	0,00	0,00
	8018 Autres engagements donnés				0,00	0,00	0,00
	Au profit d'organismes publics				0,00	0,00	0,00
	Au profit d'organismes privés (1)				0,00	0,00	0,00
	TOTAL				0,00	0,00	0,00

(1) Concernant les garanties accordées à l'Agence France Locale (Article L.1611-3-2 du CGCT) :

- l' « Organisme bénéficiaire » de la garantie est toute personne titulaire d'un « titre éligible » émis ou créé par l'Agence France Locale ;
- la rubrique « Périodicité » n'est pas remplie car la garantie n'a pas de périodicité. La garantie est d'une durée totale indiquée à la colonne qui précède ;
- la colonne « Dette en capital à l'origine » correspond au montant total de la garantie accordée aux titulaires d'un titre éligible ;
- la colonne « Dette en capital 1/1/N » correspond au montant résiduel de la garantie au 1/1/N ;
- la colonne « Annuité à verser au cours de l'exercice » n'est pas remplie car l'octroi de la garantie n'implique pas que des versements annuels aient lieu. Des versements ne seront effectués qu'en cas d'appel de la garantie.

IV – ANNEXES	IV
ENGAGEMENTS HORS BILAN – ENGAGEMENTS DONNES ET RECUS ETAT DES ENGAGEMENTS RECUS	B1.6

B1.6 – ETAT DES ENGAGEMENTS RECUS

Année d'origine	Nature de l'engagement	Organisme émetteur	Durée en années	Périodicité	Créance en capital à l'origine	Créance en capital 01/01/N	Annuité reçue au cours de l'exercice
	8026 Redevance de crédit-bail restant à recevoir (crédit-bail immobilier)				0,00	0,00	0,00
	8027 Subventions à recevoir par annuités (annuités restant à recevoir)				0,00	0,00	0,00
	8028 Autres engagements reçus				0,00	0,00	0,00
	A l'exception de ceux reçus des entreprises				0,00	0,00	0,00
	Engagements reçus des entreprises				0,00	0,00	0,00
	TOTAL				0,00	0,00	0,00

IV – ANNEXES	IV
ENGAGEMENTS HORS BILAN – ENGAGEMENTS DONNES ET RECUS SUBVENTIONS VERSEES DANS LE CADRE DU VOTE DU BUDGET	B1.7

B1.7 – SUBVENTIONS VERSEES DANS LE CADRE DU VOTE DU BUDGET
(Article L. 2311-7 du CGCT)

Article (1)	Subventions (2)	Objet (3)	Nom de l'organisme	Nature juridique de l'organisme	Montant de la subvention
INVESTISSEMENT					
204173		Protocole de partenariat	BORDEAUX EURATLANTIQUE	Etablissement de droit public	453 000,00
FONCTIONNEMENT					
657362		Subvention de fonctionnement	CENTRE COMMUNAL D'ACTION SOCIALE	Etablissement de droit public	1 330 000,00
65737		Subvention de fonctionnement	CENTRE SOCIAL ET CULTUREL L'ESTEY	Etablissement de droit public	780 000,00
6574		Subvention de fonctionnement	COMITE DE GESTION DES OEUVRES SOCIALES	Association	135 000,00
6574		Subvention de fonctionnement	GRP ENTRAIDE MUNICIPAL BEGLES	Association	2 368,00
6574		Subvention de fonctionnement	CLUB TIMBROPHILE BEGLAIS	Association	100,00
6574		Subvention de fonctionnement	FEDERATION FNACA	Association	200,00
6574		Subvention de fonctionnement	FED.NAT.DEPORTES INTER. RESIS. PATRIOTES - FNDIRP	Association	200,00
6574		Subvention de fonctionnement	UNION LOCALE DES ANCIENS COMBATTANTS (U.L.A.C)	Association	200,00
6574		Subvention de fonctionnement	ASS PRISONNIERS GUERRE GIRONDE (CATM)	Association	260,00
6574		Subvention de fonctionnement	SYNDICAT DE DEFENSE DES INTERETS GENERAUX DU QUARTIER DE BIRAMBITS	Association	700,00
6574		Subvention de fonctionnement	COMITE DE DEFENSE DES INTERETS GENERAUX ET DE BIENFAISANCE DU QUARTIER MAIRIE-BOURG	Association	700,00
6574		Subvention de fonctionnement	COMITE DES FETES DE BIENFAISANCE DES INTERETS DU QUARTIER ARGOUS	Association	700,00
6574		Subvention de fonctionnement	COMITE DE QUARTIER DU PRECHE	Association	700,00
6574		Subvention de fonctionnement	SYNDICAT DE BIENFAISANCE ET DE DEFENCE DES INTERETS GENERAUX DU QUARTIER LA RAZE	Association	700,00
6574		Subvention de fonctionnement	COMITE DE DEFENSE DES INTERETS GENERAUX DE LA CASTAGNE	Association	700,00
6574		Subvention de fonctionnement	COMITE DES FETES ET SYNDICAT DE DEFENSE DES INTERETS GENERAUX DU QUARTIER LA FERRADE	Association	700,00
6574		Subvention de fonctionnement	COMITE DE DEFENSE DES INTERETS GENERAUX ET DE BIENFAISANCE DU QUARTIER SAINT MAURICE MARCEL SEMBAT	Association	600,00
6574		Subvention de fonctionnement	SYNDICAT DE DEFENSE DES QUARTIERS CENTUJEAN, CALAIS, LA LIBERTE	Association	700,00
6574		Subvention de fonctionnement	COMITE DE QUARTIER DES LACS	Association	700,00
6574		Subvention de fonctionnement	ASSOCIATION DU QUARTIER DES SECHERIES DE BEGLES	Association	600,00
6574		Subvention de fonctionnement	ASSOCIATION TERRE SUD BEL AIR	Association	700,00
6574		Subvention de fonctionnement	SOS MEDITERRANEE	Association	1 000,00
6574		Subvention de fonctionnement	RADIS NOIR	Association	10 000,00
6574		Subvention de fonctionnement	LA COMPAGNIE FELINE	Association	100,00
6574		Subvention de fonctionnement	BEGLES FRATERNITE	Association	2 500,00
6574		Subvention de fonctionnement	ECOLE JEANNE D ARC	Association	101 386,32

Article (1)	Subventions (2)	Objet (3)	Nom de l'organisme	Nature juridique de l'organisme	Montant de la subvention
6574		Subvention de fonctionnement	ECOLE SAINTE MARIE LA FERRADE	Association	132 345,78
6574		Subvention de fonctionnement	ASS.SPORTIVE COLLEGE PABLO NERUDA	Association	200,00
6574		Subvention de fonctionnement	ASSOCIATION SPORTIVE SCOLAIRE USEP DE L'ECOLE PUBLIQUE GAMBETTA BEGLES	Association	200,00
6574		Subvention de fonctionnement	CRECH'ENDO	Association	100,00
6574		Subvention de fonctionnement	LES JOUGADOUS	Association	100,00
6574		Subvention de fonctionnement	ESPOIR BEGLAIS-LES BOGOSS	Association	100,00
6574		Subvention de fonctionnement	SAXALF PERFORMANCE	Association	100,00
6574		Subvention de fonctionnement	ROCK SCHOOL BARBEY	Association	1 000,00
6574		Subvention de fonctionnement	THEATRE DU LEVAIN	Association	5 000,00
6574		Subvention de fonctionnement	FLIP BOOK	Association	35 000,00
6574		Subvention de fonctionnement	LETTRES DU MONDE	Association	4 000,00
6574		Subvention de fonctionnement	ASSOCIATION BALTERNO-PRODUCTION	Association	500,00
6574		Subvention de fonctionnement	LA COMPAGNIE IQONAPIA	Association	500,00
6574		Subvention de fonctionnement	CTRE DE RENCONTRES ACTION CULTURELLE BEGLES - CREAC	Association	388 000,00
6574		Subvention de fonctionnement	FIFAAC	Association	500,00
6574		Subvention de fonctionnement	COLLECTIF MMM	Association	500,00
6574		Subvention de fonctionnement	SLOWFEST	Association	2 000,00
6574		Subvention de fonctionnement	BORDEAUX OPEN AIR	Association	500,00
6574		Subvention de fonctionnement	AVIRON CLUB BORDEAUX BEGLES	Association	600,00
6574		Subvention de fonctionnement	SURF BOAT 33 SAUVETEUR BEGLAIS	Association	1 000,00
6574		Subvention de partenariat	RUGBY CLUB BEGLES XIII	Association	2 000,00
6574		Subvention de fonctionnement	ASPOM BEGLES HANDBALL	Association	5 500,00
6574		Subvention de fonctionnement	DOJO BEGLAIS	Association	40 000,00
6574		Subvention de fonctionnement	CABBG	Association	71 300,00
6574		Subvention de fonctionnement	CAB HANDBALL	Association	71 300,00
6574		Subvention de fonctionnement	CLUB ATHLETIQUE BEGLAIS	Association	172 500,00
6574		Subvention de fonctionnement	GYM VOLONTAIRE	Association	500,00
6574		Subvention de fonctionnement	LANGVIN CUP	Association	600,00
6574		Subvention de fonctionnement	AMICALE ET PATRONAGE DES ECOLES LAIQUES DE BEGLES	Association	81 000,00
6574		Subvention de fonctionnement	REMUE MENINGES	Association	88 000,00
6574		Subvention de fonctionnement	COMPAGNIE ENTRESOL - PEDT	Association	8 175,00
6574		Subvention de fonctionnement	ASPOM BEGLES HANDBALL - PEDT	Association	8 175,00
6574		Subvention de fonctionnement	CAB HANDBALL - PEDT	Association	8 175,00
6574		Subvention de fonctionnement	DOJO BEGLAIS - PEDT	Association	24 525,00
6574		Subvention de fonctionnement	AMICALE ET PATRONAGE DES ECOLES LAIQUES DE BEGLES - PEDT	Association	24 525,00
6574		Subvention de fonctionnement	L'ECOLE DES JARDINS - PEDT	Association	8 175,00
6574		Subvention de partenariat	CLUB ATHLETIQUE BEGLAIS - PEDT	Association	49 050,00
6574		Subvention de partenariat	PROTECTION CIVILE	Association	1 500,00
6574		Subvention de partenariat	ASSOCIATION POUR LE DON DU SANG BENEVOLE DE BEGLES - A.D.S.B. DE BEGLES	Association	150,00
6574		Subvention de partenariat	MOUVEMENT Français PLANNING FAMILIAL	Association	700,00
6574		Subvention de partenariat	COLLECTIF DES QUARTIERS	Association	1 500,00

Article (1)	Subventions (2)	Objet (3)	Nom de l'organisme	Nature juridique de l'organisme	Montant de la subvention
6574		Subvention de partenariat	LA CASE	Association	2 000,00
6574		Subvention de partenariat	LES CLOWNS STETHOSCOPIES	Association	300,00
6574		Subvention de fonctionnement	MAISON DE SANTE PROTESTANTE BAGATELLE - LE RELAIS	Association	5 000,00
6574		Subvention de fonctionnement	MAISON DE SANTE PROTESTANTE BAGATELLE - CRECHE BAGATELLE	Association	152 836,00
6574		Subvention de fonctionnement	SAGE	Association	299 560,00
6574		Subvention de fonctionnement	AAMI	Association	200,00
6574		Subvention de fonctionnement	VELO CITE	Association	1 300,00
6574		Subvention de fonctionnement	ASSOCIATION TERRITOIRE ET INNOVATION SOCIALE - A.T.I.S	Association	3 000,00
6574		Subvention de fonctionnement	CYCLES ET MANIVELLES	Association	11 000,00
6574		Subvention de fonctionnement	L'EPHEMERE	Association	4 000,00
6574		Subvention de fonctionnement	LA BOUCLE	Association	8 000,00
6574		Subvention de fonctionnement	BEGLES ENTREPRENDRE ECONOMIE ET EMPLOI - CLUB B3E BEGLES	Association	2 000,00
6574		Subvention de fonctionnement	ARCINS ENVIRONNEMENT SERVICE	Association	132 400,00
6574		Subvention de fonctionnement	INSUP AQUITAINE	Association	12 000,00
6574		Subvention de fonctionnement	MISSION LOCALE DES GRAVES	Association	45 557,00
6574		Subvention de fonctionnement	A.DE.L.E	Association	220 500,00
6574		Subvention de fonctionnement	BORDEAUX UNITEC	Association	7 500,00
6574		Subvention de fonctionnement	BORDEAUX TECHNOWEST	Association	27 500,00
6574		Subvention de fonctionnement	A URBA - AGENCE D'URBANISME BORDEAUX AQUITAINE	Association	15 000,00
6574		Subvention de fonctionnement	AGENCE LOCALE DE L'ENERGIE ET DU CLIMAT	Association	1 200,00

(1) Indiquer l'article d'imputation de la subvention.

(2) Dénomination ou numéro éventuel de la subvention.

(3) Objet pour lequel est versée la subvention.

IV – ANNEXES	IV
ENGAGEMENTS HORS BILAN AUTORISATIONS DE PROGRAMME ET CREDITS DE PAIEMENT	B2.1

B2.1 – SITUATION DES AUTORISATIONS DE PROGRAMME ET CREDITS DE PAIEMENT

N° ou intitulé de l'AP	Montant des AP			Montant des CP			
	Pour mémoire AP votée y compris ajustement	Révision de l'exercice N	Total cumulé (toutes les délibérations y compris pour N)	Crédits de paiement antérieurs (réalisations cumulées au 01/01/N) (1)	Crédits de paiement ouverts au titre de l'exercice N (2)	Restes à financer de l'exercice N+1	Restes à financer (exercices au-delà de N+1)
22-01 Nouvelle cuisine centrale	8 520 000,00	0,00	8 520 000,00	50 000,00	550 000,00	5 620 000,00	2 300 000,00

(1) Il s'agit des réalisations effectives correspondant aux mandats émis.

(2) Il s'agit du montant prévu initialement par l'échéancier corrigé des révisions.

IV – ANNEXES	IV
ENGAGEMENTS HORS BILAN AUTORISATIONS D'ENGAGEMENT ET CREDITS DE PAIEMENT	B2.2

B2.2 – SITUATION DES AUTORISATIONS D'ENGAGEMENT ET CREDITS DE PAIEMENT

(1) Il s'agit des réalisations effectives correspondant aux mandats émis.

(2) Il s'agit du montant prévu initialement par l'échéancier corrigé des révisions.

IV – ANNEXES	IV
ENGAGEMENTS HORS BILAN ETAT DES RECETTES GREVEES D'UNE AFFECTATION SPECIALE	B3

B3 – ETAT DES RECETTES GREVEES D'UNE AFFECTATION SPECIALE

TOTAL Reste à employer au 01/01/N :		0,00
TOTAL Recettes	0,00	Total Dépenses
		0,00
TOTAL Reste à employer au 31/12/N :		0,00

IV – ANNEXES	IV
AUTRES ELEMENTS D'INFORMATIONS – ETAT DU PERSONNEL AU 01/01/N	C1

C1 – ETAT DU PERSONNEL AU 01/01/N

GRADES OU EMPLOIS (1)	CATEGORIES (2)	EMPLOIS BUDGETAIRES (3)			EFFECTIFS POURVUS SUR EMPLOIS BUDGETAIRES EN ETPT (4)		
		EMPLOIS PERMANENTS À TEMPS COMPLET	EMPLOIS PERMANENTS À TEMPS NON COMPLET	TOTAL	AGENTS TITULAIRES	AGENTS NON TITULAIRES	TOTAL
EMPLOIS FONCTIONNELS (a)		5,00	0,00	5,00	5,00	0,00	5,00
Directeur général des services	A	1,00	0,00	1,00	1,00	0,00	1,00
Directeur général adjoint des services	A	4,00	0,00	4,00	4,00	0,00	4,00
Directeur général des services techniques		0,00	0,00	0,00	0,00	0,00	0,00
Emplois créés au titre de l'article 6-1 de la loi n° 84-53		0,00	0,00	0,00	0,00	0,00	0,00
FILIERE ADMINISTRATIVE (b)		108,00	0,00	108,00	85,00	10,00	95,00
Adjoint Administratif	C	19,00	0,00	19,00	17,00	0,00	17,00
Adjoint Administratif Principal 1ère classe	C	23,00	0,00	23,00	23,00	0,00	23,00
Adjoint Administratif Principal 2ème classe	C	19,00	0,00	19,00	18,30	0,00	18,30
Assistant de gestion paie et carrières	B	1,00	0,00	1,00	0,00	1,00	1,00
Attaché	A	11,00	0,00	11,00	8,00	0,00	8,00
Attaché Hors classe	A	1,00	0,00	1,00	0,00	0,00	0,00
Attaché Principal	A	7,00	0,00	7,00	3,90	0,00	3,90
Chargé de mission éco-citoyenneté	B	1,00	0,00	1,00	0,00	1,00	1,00
Chargé de recrutement, mobilité et remplacements	B	1,00	0,00	1,00	0,00	1,00	1,00
Coordinateur de projets culturels	B	1,00	0,00	1,00	0,00	0,00	0,00
Coordinateur inclusion, accessibilité et parentalité	B	1,00	0,00	1,00	0,00	1,00	1,00
Coordonnateur du Conseil Local de Sécurité et de Prévention de la Délinquance	A	1,00	0,00	1,00	0,00	1,00	1,00
Directeur de la communication	A	1,00	0,00	1,00	0,00	1,00	1,00
Facilitateur Chapiro	A	1,00	0,00	1,00	0,00	1,00	1,00
Responsable de la Cohésion sociale, des Solidarités et de la Politique Contractuelle	A	1,00	0,00	1,00	0,00	1,00	1,00
Responsable du service Partenariat et Participation Citoyenne	A	1,00	0,00	1,00	0,00	1,00	1,00
Responsable du service des Affaires Publiques	A	1,00	0,00	1,00	0,00	1,00	1,00
Rédacteur	B	8,00	0,00	8,00	7,80	0,00	7,80
Rédacteur principal 1ère classe	B	5,00	0,00	5,00	4,00	0,00	4,00
Rédacteur principal 2ème classe	B	4,00	0,00	4,00	3,00	0,00	3,00
FILIERE TECHNIQUE (c)		153,00	0,00	153,00	144,59	3,00	147,59
Adjoint Technique	C	72,00	0,00	72,00	70,19	0,00	70,19
Adjoint Technique Principal 1ère classe	C	18,00	0,00	18,00	16,80	0,00	16,80
Adjoint Technique Principal 2ème classe	C	40,00	0,00	40,00	37,60	0,00	37,60
Adjoint Technique TNC 15/35èmes	C	1,00	0,00	1,00	1,00	0,00	1,00
Agent Maîtrise	C	9,00	0,00	9,00	9,00	0,00	9,00
Agent Maîtrise Principal	C	5,00	0,00	5,00	5,00	0,00	5,00
Agent d'entretien CDI	C	1,00	0,00	1,00	0,00	1,00	1,00
Agent d'entretien pour besoins du service	C	2,00	0,00	2,00	0,00	2,00	2,00
Technicien	B	4,00	0,00	4,00	4,00	0,00	4,00

Ville de Bègles - Budget principal BE1 - BP - 2023

GRADES OU EMPLOIS (1)	CATEGORIES (2)	EMPLOIS BUDGETAIRES (3)			EFFECTIFS POURVUS SUR EMPLOIS BUDGETAIRES EN ETPT (4)		
		EMPLOIS PERMANENTS À TEMPS COMPLET	EMPLOIS PERMANENTS À TEMPS NON COMPLET	TOTAL	AGENTS TITULAIRES	AGENTS NON TITULAIRES	TOTAL
Technicien principal 1ère classe	B	1,00	0,00	1,00	1,00	0,00	1,00
FILIERE SOCIALE (d)		26,00	0,00	26,00	20,80	2,00	22,80
Agent Territorial Spécialisé des Ecoles Maternelles Principal 1ère classe	C	17,00	0,00	17,00	16,00	0,00	16,00
Agent Territorial Spécialisé des Ecoles Maternelles Principal 2ème classe	C	4,00	0,00	4,00	1,80	0,00	1,80
Animatrice du relais des Assistantes Maternelles	A	2,00	0,00	2,00	0,00	2,00	2,00
Educateur Jeunes Enfants	A	3,00	0,00	3,00	3,00	0,00	3,00
FILIERE MEDICO-SOCIALE(e)		17,00	0,00	17,00	11,00	2,00	13,00
Assistant d'accueil de la Petite Enfance	B	2,00	0,00	2,00	0,00	2,00	2,00
Auxiliaire de Puériculture classe normale	B	4,00	0,00	4,00	2,00	0,00	2,00
Auxiliaire de Puériculture classe supérieure	B	9,00	0,00	9,00	7,00	0,00	7,00
Infirmier de classe supérieure	B	1,00	0,00	1,00	1,00	0,00	1,00
Puéricultrice Classe Normale	A	1,00	0,00	1,00	1,00	0,00	1,00
FILIERE MEDICO-TECHNIQUE (f)		0,00	0,00	0,00	0,00	0,00	0,00
FILIERE SPORTIVE (g)		10,00	0,00	10,00	9,60	0,00	9,60
Educateur Territorial Activités Physiques et Sportives	B	6,00	0,00	6,00	5,80	0,00	5,80
Educateur Territorial Activités Physiques et Sportives principal 1° classe	B	1,00	0,00	1,00	1,00	0,00	1,00
Educateur Territorial Activités Physiques et Sportives principal 2° classe	B	3,00	0,00	3,00	2,80	0,00	2,80
FILIERE CULTURELLE (h)		21,00	9,00	30,00	21,33	2,67	24,00
Adjoint Patrimoine	C	1,00	0,00	1,00	1,00	0,00	1,00
Adjoint Patrimoine Principal 1ère classe	C	2,00	0,00	2,00	1,90	0,00	1,90
Adjoint Patrimoine Principal 2ème classe	C	2,00	0,00	2,00	2,00	0,00	2,00
Assistant Enseig. Art. principal 1ère classe	B	4,00	0,00	4,00	4,00	0,00	4,00
Assistant Enseig. Art. principal 1ère classe à temps non complet (**)	B	0,00	6,00	6,00	2,43	0,00	2,43
Assistant Enseig. Art. principal 2ème classe	B	1,00	0,00	1,00	1,00	0,00	1,00
Assistant conservation	B	1,00	0,00	1,00	1,00	0,00	1,00
Assistant conservation principal 1ère classe	B	1,00	0,00	1,00	1,00	0,00	1,00
Assistant conservation principal 2ème classe	B	3,00	0,00	3,00	3,00	0,00	3,00
Assistant d'Enseignement Artistique à temps complet	B	1,00	0,00	1,00	0,00	0,00	0,00
Assistant d'Enseignement Artistique à temps non complet	B	0,00	3,00	3,00	0,00	1,67	1,67
Assistant de conservation du patrimoine	B	1,00	0,00	1,00	0,00	1,00	1,00
Bibliothécaire	A	1,00	0,00	1,00	1,00	0,00	1,00
Bibliothécaire principal	A	1,00	0,00	1,00	1,00	0,00	1,00
Professeur d'enseignement artistique classe normale	A	2,00	0,00	2,00	2,00	0,00	2,00
FILIERE ANIMATION (i)		59,00	3,00	62,00	55,88	1,00	56,88
Adjoint d'Animation	C	25,00	0,00	25,00	25,00	0,00	25,00
Adjoint d'Animation Principal 1ère classe	C	11,00	0,00	11,00	10,20	0,00	10,20
Adjoint d'Animation Principal 2ème classe	C	13,00	0,00	13,00	10,90	0,00	10,90

Ville de Bègles - Budget principal BE1 - BP - 2023

GRADES OU EMPLOIS (1)	CATEGORIES (2)	EMPLOIS BUDGETAIRES (3)			EFFECTIFS POURVUS SUR EMPLOIS BUDGETAIRES EN ETPT (4)		
		EMPLOIS PERMANENTS À TEMPS COMPLET	EMPLOIS PERMANENTS À TEMPS NON COMPLET	TOTAL	AGENTS TITULAIRES	AGENTS NON TITULAIRES	TOTAL
Adjoint d'Animation Principal 2ème classe TNC	C	0,00	2,00	2,00	1,32	0,00	1,32
Adjoint d'Animation TNC	C	0,00	1,00	1,00	0,66	0,00	0,66
Animateur	B	6,00	0,00	6,00	5,00	0,00	5,00
Animateur Principal 2ème classe	B	3,00	0,00	3,00	2,80	0,00	2,80
Coordonnateur des accueils périscolaires	B	1,00	0,00	1,00	0,00	1,00	1,00
FILIERE POLICE (j)		4,00	0,00	4,00	3,80	0,00	3,80
Brigadier Chef Principal Police Municipale	C	2,00	0,00	2,00	2,00	0,00	2,00
Gardien-Brigadier de Police Municipale	C	2,00	0,00	2,00	1,80	0,00	1,80
EMPLOIS NON CITES (k) (5)		0,00	0,00	0,00	0,00	0,00	0,00
TOTAL GENERAL (b + c + d + e + f + g + h + i + j + k)		398,00	12,00	410,00	352,00	20,67	372,67

(1) Les grades ou emplois sont désignés conformément à la circulaire n° NOR : INTB9500102C du 23 mars 1995. Les emplois fonctionnels sont également comptabilisés dans leur filière d'origine.

(2) Catégories : A, B ou C.

(3) Emplois budgétaires créés par l'assemblée délibérante. Les emplois permanents à temps complet sont comptabilisés pour une unité, les emplois à temps non complet sont comptabilisés à hauteur de la quotité de travail prévue par la délibération créant l'emploi.

(4) Equivalent temps plein annuel travaillé (ETPT). Le décompte est proportionnel à l'activité des agents, mesurée par leur quotité de temps de travail et par leur période d'activité sur l'année :

ETPT = Effectifs physiques * quotité de temps de travail * période d'activité dans l'année

Exemple : un agent à temps plein (quotité de travail = 100 %) présent toute l'année correspond à 1 ETPT ; un agent à temps partiel, à 80 % (quotité de travail = 80 %) présent toute l'année correspond à 0,8 ETPT ; un agent à temps partiel, à 80 % (quotité de travail = 80 %) présent la moitié de l'année (ex : CDD de 6 mois, recrutement à mi-année) correspond à 0,4 ETPT (0,8 * 6 / 12).

(5) Par exemple : emplois dont les missions ne correspondent pas à un cadre d'emploi existant, « emplois spécifiques » régis par l'article 139 ter de la loi n° 84-53 du 26 janvier 1984 etc.

IV – ANNEXES	IV
AUTRES ELEMENTS D'INFORMATIONS – ETAT DU PERSONNEL AU 01/01/N	C1

C1 – ETAT DU PERSONNEL AU 01/01/N (suite)

AGENTS NON TITULAIRES EN FONCTION AU 01/01/N	CATEGORIES (1)	SECTEUR (2)	REMUNERATION (3)		CONTRAT	
			Indice (8)	Euros	Fondement du contrat (4)	Nature du contrat (5)
Agents occupant un emploi permanent (6)				0,00		
Agent d'entretien CDI	C	TECH	385.00	0,00	3-4	CDI
Agent d'entretien pour besoins du service	C	TECH	385.00	0,00	3-3-2°	CDD
Animatrice du relais des Assistantes Maternelles	A	S	444.00	0,00	3-3-2°	CDD
Assistant d'Enseignement Artistique à temps complet	B	CULT	389.00	0,00	3-3-2°	CDD
Assistant d'Enseignement Artistique à temps non complet	B	CULT	389.00	0,00	3-3-2°	CDD
Assistant d'Enseignement Artistique à temps non complet	B	CULT	478.00	0,00	3-3-2°	CDD
Assistant d'accueil de la Petite Enfance	B	MS	389.00	0,00	3-3-2°	CDD
Assistant d'accueil de la Petite Enfance	B	MS	397.00	0,00	3-3-2°	CDD
Assistant de conservation du patrimoine	B	CULT	388.00	0,00	3-3-2°	CDD
Assistant de gestion paie et carrières	B	ADM	395.00	0,00	3-3-2°	CDD
Chargé de mission éco-citoyenneté	B	ADM	431.00	0,00	3-3-2°	CDD
Chargé de recrutement, mobilité et remplacements	B	ADM	395.00	0,00	3-3-2°	CDD
Coordinateur de projets culturels	B	ADM	452.00	0,00	3-3-2°	CDD
Coordinateur inclusion, accessibilité et parentalité	B	ADM	389.00	0,00	3-3-2°	CDD
Coordonnateur des accueils périscolaires	B	ANIM	385.00	0,00	3-3-2°	CDD
Coordonnateur du Conseil Local de Sécurité et de Prévention de la Délinquance	A	ADM	567.00	0,00	3-3-2°	CDI
Directeur de la communication	A	ADM	693.00	0,00	3-3-2°	CDD
Facilitateur Chapitre	A	ADM	611.00	0,00	3-3-2°	CDD
Responsable de la Cohésion sociale, des Solidarités et de la Politique Contractuelle	A	ADM	567.00	0,00	3-3-2°	CDD
Responsable du service Partenariat et Participation Citoyenne	A	ADM	611.00	0,00	3-3-2°	CDD
Responsable du service des Affaires Publiques	A	ADM	567.00	0,00	3-3-2°	CDD
Agents occupant un emploi non permanent (7)				59 882,28		
ATSEM	C	S	385.00	0,00	3-1	CDD
Accompagnant d'Elève en Situation de Handicap à temps non complet	C	ANIM	385.00	0,00	3-1	CDD
Agent Administratif temps complet	C	ADM	385.00	0,00	3-1	CDD
Agent administratif saisonnier	C	ADM	385.00	0,00	3-b	CDD
Agent d'accueil et de suivi Administratif	C	ADM	385.00	0,00	3-1	CDD
Agent d'accueil et de suivi Administratif temps non complet	C	ADM	385.00	0,00	3-1	CDD
Agent d'entretien à temps non complet	C	TECH	385.00	0,00	3-1	CDD
Agent d'entretien à temps non complet (PEC)	C	TECH		11 720,28	A Contrat d'accompagnement dans l'emploi	CDD
Agent recenseur	C	ADM		3 418,56	A	CDD
Agents d'entretien saisonniers	C	TECH	385.00	0,00	3-b	CDD
Agents d'entretien à temps complet	C	TECH	385.00	0,00	3-1	CDD
Aimateurs saisonniers	C	ANIM	385.00	0,00	3-b	CDD

Ville de Bègles - Budget principal BE1 - BP - 2023

AGENTS NON TITULAIRES EN FONCTION AU 01/01/N	CATEGORIES (1)	SECTEUR (2)	REMUNERATION (3)		CONTRAT	
			Indice (8)	Euros	Fondement du contrat (4)	Nature du contrat (5)
Animateurs à temps complet	C	ANIM	385.00	0,00	3-2	CDD
Animateurs à temps non complet	C	ANIM	385.00	0,00	3-1	CDD
Animatrice du relais des Assistantes Maternelles	A	S	444.00	0,00	3-1	CDD
Apprenti animateur	C	ANIM		20 511,36	A apprenti	CDD
Apprenti bibliothécaire	C	CULT		12 511,80	A apprenti	CDD
Assistant d'Enseignement Artistique à temps non complet	B	CULT	389.00	0,00	3-1	CDD
Assistant d'accueil de bibliothèque	C	ADM	385.00	0,00	3-1	CDD
Assistant d'accueil de la Petite Enfance à temps non complet (PEC)	C	MS		11 720,28	A Contrat d'accompagnement dans l'emploi	CDD
Directeur adjoint de cabinet	A	ADM	583.00	0,00	110	CDD
Directeur de Cabinet	A	ADM	965.00	0,00	110	CDD
Educateur APS	B	SP	389.00	0,00	3-1	CDD
Educateur polyvalent des APS saisonniers	C	SP	389.00	0,00	3-b	CDD
Gardien de l'hôtel de ville	C	ADM	385.00	0,00	3-1	CDD
Responsable adjoint de structure de la Petite Enfance	A	S	444.00	0,00	3-1	CDD
Surveillant de baignade saisonnier	C	SP	385.00	0,00	3-1	CDD
TOTAL GENERAL				59 882,28		

(1) CATEGORIES: A, B et C.

(2) SECTEUR ADM : Administratif.
TECH : Technique.
URB : Urbanisme (dont aménagement urbain).
S : Social.
MS : Médico-social.
MT : Médico-technique.
SP : Sportif.
CULT : Culturel
ANIM : Animation.
PM : Police.
OTR : Missions non rattachables à une filière.

(3) REMUNERATION : Référence à un indice brut (indiquer le niveau de l'indice brut) de la fonction publique ou en euros annuels bruts (indiquer l'ensemble des éléments de la rémunération brute annuelle).

(4) CONTRAT : Motif du contrat (loi du 26 janvier 1984 modifiée) :
3-a° : article 3, 1er alinéa : accroissement temporaire d'activité.
3-b : article 3, 2ème alinéa : accroissement saisonnier d'activité.
3-1 : remplacement d'un fonctionnaire autorisé à servir à temps partiel ou indisponible (maladie, maternité...).
3-2 : vacance temporaire d'un emploi.
3-3-1° : absence de cadre d'emplois de fonctionnaires susceptibles d'assurer les fonctions correspondantes.
3-3-2° : emplois du niveau de la catégorie A lorsque les besoins des services ou la nature des fonctions le justifient.
3-3-3° : emplois de secrétaire de mairie des communes de moins de 1 000 habitants et de secrétaire des groupements composés de communes dont la population moyenne est inférieure à ce seuil.
3-3-4° : emplois à temps non complet des communes de moins de 1 000 habitants et des groupements composés de communes dont la population moyenne est inférieure à ce seuil, lorsque la quotité de temps de travail est inférieure à 50 %.
3-3-5° : emplois des communes de moins de 2 000 habitants et des groupements de communes de moins de 10 000 habitants dont la création ou la suppression dépend de la décision d'une autorité qui s'impose à la collectivité ou à l'établissement en matière de création, de changement de périmètre ou de suppression d'un service public.
3-4 : article 21 de la loi n° 2012-347 : contrat à durée indéterminée obligatoirement proposée à un agent contractuel.
38 : article 38 travailleurs handicapés catégorie C.
47 : article 47 recrutements directs sur emplois fonctionnels
110 : article 110 collaborateurs de groupes de cabinets.
110-1 : collaborateurs de groupes d'élus.
A : autres (préciser).

(5) Indiquer si l'agent contractuel est titulaire d'un contrat à durée déterminée (CDD) ou d'un contrat à durée indéterminée (CDI). Les contrats particuliers devront être labellisés « A / autres » et feront l'objet d'une précision (ex : « contrats aidés »).

(6) Occupent un emploi permanent de la fonction publique territoriale, les agents non titulaires recrutés sur le fondement des articles 3-1, 3-2, 3-3, 38 et 47 de la loi n° 84-53 du 26 janvier 1984, ainsi que les agents qui sont titulaires d'un contrat à durée indéterminée pris sur le fondement de l'article 21 de la loi n° 2012-347.

(7) Occupent un emploi non permanent de la fonction publique territoriale, les agents non titulaires recrutés sur le fondement des articles 3, 110 et 110-1.

(8) Si un contrat fixe comme référence de rémunération un traitement hors échelle, il convient de mentionner le chevron conformément à l'article 6 décret 85-1148 du 20 octobre 1985.

IV – ANNEXES	IV
AUTRES ELEMENTS D'INFORMATIONS	
LISTE DES ORGANISMES DANS LESQUELS A ETE PRIS UN ENGAGEMENT FINANCIER	C2

C2 – LISTES DES ORGANISMES DANS LESQUELS A ETE PRIS UN ENGAGEMENT FINANCIER (articles L. 2313-1 et L. 2313-1-1 du CGCT)

Les documents financiers et comptables de ces organismes sont mis à la disposition du public à Hotel de ville (1). Toute personne a le droit de demander communication.

La nature de l'engagement (2)	Nom de l'organisme	Raison sociale de l'organisme	Nature juridique de l'organisme	Montant de l'engagement
Délégation de service public (3)				
23/03/2021 - AFFERMAGE	FLIP BOOK		ASSOCIATION	35 000,00
Détention d'une part du capital				
- DETENTION D'UNE PART DE CAPITAL	CAISSE D'EPARGNE		SOC COPP BQUE A FORME ANONYME	15 236,00
13/03/2009 - DETENTION D'UNE PART DE CAPITAL	AUTOCOOL		S.A.S.C.I.C	500,00
15/12/2012 - DETENTION D'UNE PART DE CAPITAL	SPL CUB		SPL (SA)	35 240,00
16/05/2019 - DETENTION D'UNE PART DE CAPITAL	SOLEVENT		SAS	50,00
03/10/2019 - DETENTION D'UNE PART DE CAPITAL	ENERCOOP		SCIC	1 000,00
Garantie ou cautionnement d'un emprunt				
02/04/1986 - MAYE DE BERNET	VILOGIA			391 900,69
01/11/1986 - VILOGIA	VILOGIA			1 114 859,66
01/02/1987 - BERGEROT	VILOGIA			1 114 859,66
01/04/1987 - LANGEVIN	VILOGIA			693 749,74
01/04/1987 - LANGEVIN	VILOGIA			680 120,80
01/04/1987 - MAYE DE BERNET	VILOGIA			19 437,25
01/09/1988 - BERGEROT	VILOGIA			87 124,61
01/05/1989 - TERRE-NEUVAS	VILOGIA			958 636,01
01/01/1990 - LANGEVIN	VILOGIA			61 094,25
01/02/1990 - TERRE NEUVAS	VILOGIA			871 315,65
01/03/1990 - LANGEVIN	VILOGIA			15 273,56
01/04/1990 - TERRE NEUVAS	VILOGIA			217 829,07
17/03/2000 - GASTON MOTMOUSSEAU	VILOGIA			1 013 784,90
10/01/2001 - ASSOCIATION BEGLAISE DE BON SECOURS	ASSOCIATION BEGLAISE DE BON SECOURS			1 117 679,97
21/03/2003 - RESIDENCE MAURICE THOREZ	VILOGIA			931 246,00
16/05/2003 - RESIDENCE GASTON MONMOUSSEAU	VILOGIA			95 000,00
05/04/2004 - VILOGIA	VILOGIA			273 390,00
04/01/2005 - RESIDENCE MAURICE THOREZ	VILOGIA			2 094 062,00
20/04/2007 - CRF IRFSI	INSTITUT DE FORMATION SOINS INFIRMIERS CRF			2 770 000,00
07/10/2010 - TERRES NEUVES - YVES FARGES	VILOGIA			2 706 176,50
22/04/2013 - RESIDENCE MAURICE THOREZ	VILOGIA			1 420 000,00
Subventions supérieures à 75 000 € ou représentant plus de 50 % du produit figurant au compte de résultat de l'organisme				
21/03/2023 - SUBVENTION	ASSOCIATION SAGE		ASSOCIATION	299 560,00
21/03/2023 - SUBVENTION	CLUB ATHLETIQUE BEGLAIS (PEDT inclus)		ASSOCIATION	221 550,00
21/03/2023 - SUBVENTION	CAB HANDBALL (PEDT inclus)		ASSOCIATION	79 475,00
21/03/2023 - SUBVENTION	REMUE MENINGES		ASSOCIATION	88 000,00
21/03/2023 - SUBVENTION	C.G.O.S		ASSOCIATION	135 000,00
21/03/2023 - SUBVENTION	CREAC		ASSOCIATION	388 000,00
21/03/2023 - SUBVENTION	ARCINS ENVIRONNEMENT SERVICE		ASSOCIATION	132 400,00
21/03/2023 - SUBVENTION	CRECHE BAGATELLE		ASSOCIATION	152 836,00
21/03/2023 - SUBVENTION	ADELE		ASSOCIATION	220 550,00
21/03/2023 - SUBVENTION	AMICALE LAIQUE (PEDT inclus)		ASSOCIATION	105 525,00
21/03/2023 - SUBVENTION	ECOLE JEANNE D ARC		ASSOCIATION	101 386,32
21/03/2023 - SUBVENTION	ECOLE SAINTE MARIE LA FERRADE		ASSOCIATION	132 345,78

La nature de l'engagement (2)	Nom de l'organisme	Raison sociale de l'organisme	Nature juridique de l'organisme	Montant de l'engagement
Autres				
30/06/2010 - SUBVENTION	BORDEAUX EURATLANTIQUE		ETABLISSEMENT PUBLIC	453 000,00
21/03/2023 - SUBVENTION	CENTRE COMMUNAL D'ACTION SOCIALE		ETABLISSEMENT PUBLIC	1 330 000,00
21/03/2023 - SUBVENTION	CENTRE SOCIAL ET CULTUREL DE L'ESTEY		ETABLISSEMENT PUBLIC	780 000,00

(1) Hôtel de ville pour les communes et siège de l'établissement pour les EPCI, syndicat, etc. et autres lieux publics désignés par la commune ou l'établissement.

(2) Indiquer la date de la décision (délibérations, contrats ou décisions de l'exécutif).

(3) Préciser la nature de la délégation (concession, affermage, régie intéressée, ...).

IV – ANNEXES	IV
AUTRES ELEMENTS D'INFORMATIONS LISTE DES ORGANISMES DE REGROUPEMENT	C3.1

C3.1 – LISTE DES ORGANISMES DE REGROUPEMENT AUXQUELS ADHERE LA COMMUNE OU L'ETABLISSEMENT

DESIGNATION DES ORGANISMES	DATE D'ADHESION	MODE DE FINANCEMENT (1)	MONTANT DU FINANCEMENT
Etablissements publics de coopération intercommunale			
BORDEAUX METROOLE	01/01/1966	T.P.U à fiscalité additionnelle	0,00
Autres organismes de regroupement			
SYNDICAT DEPARTEMENTAL DE L'ENERGIE ELECTRIQUE DE LA GIRONDE	01/01/2010	Sans fiscalité propre	150,00

(1) Indiquer si le financement est fait par TPZ, TPU, TPU + fiscalité additionnelle, fiscalité additionnelle ou sans fiscalité propre.

IV – ANNEXES	IV
AUTRES ELEMENTS D'INFORMATIONS LISTE DES ETABLISSEMENTS PUBLICS CREES PAR LA COMMUNE	C3.2

C3.2 – LISTE DES ETABLISSEMENTS PUBLICS CREES (1)

Catégorie d'établissement	Intitulé / objet de l'établissement	Date de création	N° et date de délibération	Nature de l'activité (SPIC/SPA)	TVA (oui / non)
CCAS	CENTRE COMMUNAL D'ACTION SOCIALE	06/01/1986	-	SPA	Non
Régie à seule autonomie financière	CENTRE SOCIAL ET CULTUREL L'ESTEY	29/06/2006	-	SPA	Non

(1) Il s'agit de recenser les établissements publics créés par la collectivité pour l'exploitation directe d'un service public relevant de sa compétence.

Pour rappel, la collectivité a l'obligation de constituer une régie si le service concerné est de nature industrielle et commerciale (cf. article L. 1412-1 du CGCT) ou la faculté de constituer une régie si le service concerné est de nature administrative et n'est pas de ceux qui, par leur nature ou par la loi, ne peuvent être assurés que par la collectivité elle-même (cf. article L. 1412-2 du CGCT).

Les régies ainsi créées peuvent, au choix de la collectivité, être dotées :

- soit de la personnalité morale et de l'autonomie financière ;
- soit de la seule autonomie financière.

Cependant, il convient de préciser que seules les régies dotées de la personnalité morale et de l'autonomie financière sont dénommées établissement public et doivent être recensées dans cet état.

IV – ANNEXES	IV
AUTRES ELEMENTS D'INFORMATIONS LISTE DES SERVICES INDIVIDUALISES DANS UN BUDGET ANNEXE	C3.3

C3.3 – LISTE DES SERVICES INDIVIDUALISES DANS UN BUDGET ANNEXE

IV – ANNEXES	IV
AUTRES ELEMENTS D'INFORMATIONS LISTE DES SERVICES ASSUJETTIS A LA TVA ET NON ERIGES EN BUDGET ANNEXE	C3.4

C3.4 – LISTE DES SERVICES ASSUJETTIS A LA TVA ET NON ERIGES EN BUDGET ANNEXE

IV – ANNEXES	IV
DECISIONS EN MATIERE DE TAUX DE CONTRIBUTIONS DIRECTES	D1

D1 – TAUX DE CONTRIBUTIONS DIRECTES

Libellés	Bases notifiées (si connues à la date de vote)	Variation des bases/(N-1) (%)	Taux appliqués par décision de l'assemblée délibérante (%)	Variation de taux/N-1 (%)	Produit voté par l'assemblée délibérante	Variation du produit/N-1 (%)
TFPB	0,00	0,00	51,37	0,00	0,00	0,00
TFPNB	0,00	0,00	82,60	0,00	0,00	0,00
CFE	0,00	0,00	0,00	0,00	0,00	0,00
Taxe d'habitation sur les résidences secondaires.	0,00	0,00	32,51	0,00	0,00	0,00
TOTAL	0,00	0,00			0,00	0,00

IV – ANNEXES	IV
ARRETE ET SIGNATURES	D2

Nombre de membres en exercice : 35

Nombre de membres présents : 29

Nombre de suffrages exprimés : 35

VOTES :

Pour : 28

Contre : 0

Abstentions : 7

Date de convocation : 15/03/2023

Présenté par Le maire (1),

A Bègles, le 21/03/2023

Le maire,

Délibéré par l'assemblée (2), réunie en session

A Bègles, le 21/03/2023

Les membres de l'assemblée délibérante (2),(3),

BAGATE Christian	
BAUDRAIS Christelle	
BENJELLOUN-MACALLI Nadia	
BENKHELOUF Idriss	
BOIVINET Vincent	
CABRERA Fabienne	
CAMI Catherine	
CHAUVET Marc	
CHEBANT Kewar	
COHEN-LANGLAIS Amélie	
CORNACCHIARI Typhaine	
D'ANCONA Benoît	
DA COSTA Fabienne	
DARCOS Florian	
DESBATS Aurélien	
DESVALOIS Laure	
DIAS Alexandre	
ENNAJHI Nabil	
FEDOU Xavier-Marie	
GOUDICHAUD Olivier	
GUEYE Seynabou	

IV – ANNEXES	IV
ARRETE ET SIGNATURES	D2

HADJ ABDELKADER Sadia	
JAMET DIEZ Bénédicte	
JAN Guénolé	
LABADIE Pascal	
LUCBERNET Edwige	
MICHRAFY Mohammed	
OUALLET Pierre	
PANABIERE Sylvaine	
PIROTH Marie-Laure	
RAYNAUD Jacques	
ROSSIGNOL PUECH Clément	
TARIS Isabelle	
TEURLAY NICOT Isabelle	
THOMAS Christophe	

Certifié exécutoire par Le maire (1), compte tenu de la transmission en préfecture, le , et de la publication le

A , le

(1) Indiquer le maire ou le président de l'organisme.

(2) L'assemblée délibérante étant : le conseil municipal.

(3) L'ajout des signataires est désormais facultatif.

IV – ANNEXES	IV
ARRETE ET SIGNATURES	D2

Nombre de membres en exercice : 0

Nombre de membres présents : 0

Nombre de suffrages exprimés : 0

VOTES :

Pour : 0

Contre : 0

Abstentions : 0

Date de convocation :



















Présenté par (1),

A , le












Délibéré par l'assemblée (2), réunie en session

A , le

Les membres de l'assemblée délibérante (2),(3),

BAGATE Christian	
BAUDRAIS Christelle	
BENJELLOUN-MACALLI Nadia	
BENKHELOUF Idriss	
BOIVINET Vincent	
CABRERA Fabienne	
CAMI Catherine	
CHAUVET Marc	
CHEBANT Kewar	
COHEN-LANGLAIS Amélie	
CORNACCHIARI Typhaine	
D'ANCONA Benoît	
DA COSTA Fabienne	
DARCOS Florian	
DESBATS Aurélien	
DESVALOIS Laure	
DIAS Alexandre	
ENNAJHI Nabil	
FEDOU Xavier-Marie	
GOUDICHAUD Olivier	
GUEYE Seynabou	

IV – ANNEXES	IV
ARRETE ET SIGNATURES	D2

HADJ ABDELKADER Sadia	
JAMET DIEZ Bénédicte	
JAN Guénolé	
LABADIE Pascal	
LUCBERNET Edwige	
MICHRAFY Mohammed	
OUALLET Pierre	
PANABIERE Sylvaine	
PIROTH Marie-Laure	
RAYNAUD Jacques	
ROSSIGNOL PUECH Clément	
TARIS Isabelle	
TEURLAY NICOT Isabelle	
THOMAS Christophe	

Certifié exécutoire par (1), compte tenu de la transmission en préfecture, le , et de la publication le

A , le

(1) Indiquer le maire ou le président de l'organisme.

(2) L'assemblée délibérante étant :

(3) L'ajout des signataires est désormais facultatif.

Résumé de l'acte

033-213300395-20230321-SGCM20230324-5B-DE

Numéro de l'acte : SGCM20230324-5B
Date de décision : mardi 21 mars 2023
Nature de l'acte : DE
Objet : VOTE DU BUDGET PRIMITIF 2023
Classification : 7.1 - Decisions budgetaires
Rédacteur : Nathalie ALEXANDRE
AR reçu le : 24/03/2023
Numéro AR : 033-213300395-20230321-SGCM20230324-5B-DE
Document principal : 99_DE-D05.pdf

Pièces jointes :

99_DE-D05 Flux Scellé BP 2023 Ville de Begles.xml
99_DE-D05 Pages de signatures BP 2023 Ville de Bègles.pdf
99_DE-D05 PRESENTATION SYNTHETIQUE.pdf
99_DE-D05 NOTE DE SYNTHESE.pdf

Historique :

24/03/23 15:29	En cours de création	
24/03/23 15:33	En préparation	Nathalie ALEXANDRE
24/03/23 15:33	Reçu	Nathalie ALEXANDRE
24/03/23 15:34	En cours de transmission	
24/03/23 15:35	Transmis en Préfecture	
24/03/23 15:46	Accusé de réception reçu	
24/03/23 15:47	Accusé de réception reçu	Nathalie ALEXANDRE
24/03/23 15:47	Accusé de réception reçu	Nathalie ALEXANDRE
24/03/23 15:47	Accusé de réception reçu	Nathalie ALEXANDRE
24/03/23 15:47	Accusé de réception reçu	Nathalie ALEXANDRE